



เอกสารคู่มือการใช้งานสำหรับผู้ประกอบการ
(User Manual)
ระบบ e-submission ผลิตภัณฑ์อาหาร

การยื่นคำขออนุญาตและคำขอแก้ไขรายการผลิตภัณฑ์

สำหรับผลิตภัณฑ์อาหารประเภท :

ผลิตภัณฑ์เสริมอาหาร

รอยัลเยลลี่และผลิตภัณฑ์รอยัลเยลลี่

แก้ไขครั้งที่ 2 : 2 กันยายน 2565

โปรดตรวจสอบรายละเอียดคู่มือฉบับล่าสุดได้ที่

https://food.fda.moph.go.th/ESub/document/manual/Esub_supplement.pdf

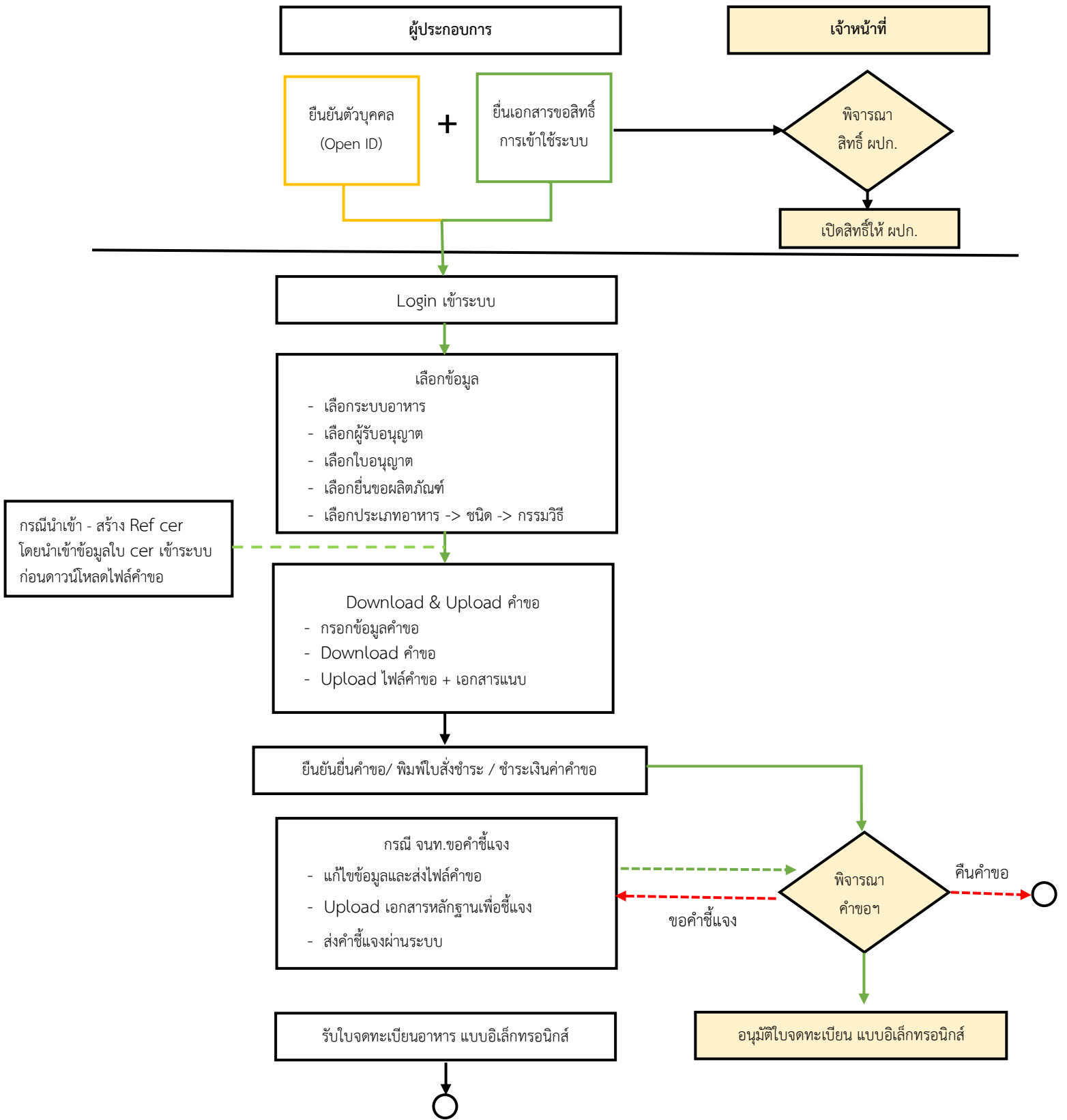


จัดทำโดย
กองอาหาร
สำนักงานคณะกรรมการอาหารและยา
กระทรวงสาธารณสุข

ประวัติการแก้ไขปรับปรุงคู่มือ

แก้ไขครั้งที่	วันที่	รายละเอียดโดยสรุป
0	10 พฤษภาคม 2565	<ul style="list-style-type: none">จัดทำคู่มือครั้งแรก
1	1 กันยายน 2565	<ul style="list-style-type: none">ปรับปรุงขั้นตอนวิธีการยื่นคำขออนุญาตและคำขอแก้ไข
2	3 ตุลาคม 2565	<ul style="list-style-type: none">แก้ไขรูปภาพ

	หน้า
1. การเปิดสิทธิ์เพื่อขอเข้าใช้งานระบบ e-submission ผลิตภัณฑ์อาหาร	1
2. ขั้นตอนการยื่นคำขออนุญาตผ่านระบบ e-submission	3
2.1 ขั้นตอนการเข้าระบบและวิธีการกรอกข้อมูลคำขอฯ ผ่าน web application	3
1) การกรอกคำขออนุญาตจดทะเบียนอาหาร : ผลิตภายในประเทศ	9
2) การกรอกคำขออนุญาตจดทะเบียนอาหาร : ผลิตเพื่อการส่งออก	21
3) การกรอกคำขออนุญาตจดทะเบียนอาหาร : ผลิตโดยการอ้างอิงสูตรส่วนประกอบ	24
4) การกรอกคำขออนุญาตจดทะเบียนอาหาร : ผลิตโดยการแบ่งบรรจุจกเลขสารบบอาหารที่ได้รับอนุญาต	27
5) การกรอกคำขออนุญาตจดทะเบียนอาหาร : ผลิตภายในประเทศ (กรณีหลายสูตร)	30
6) การกรอกคำขออนุญาตจดทะเบียนอาหาร : นำเข้า	44
7) การกรอกคำขออนุญาตจดทะเบียนอาหาร : นำเข้า (กรณีหลายสูตร)	57
2.2 ขั้นตอนการอัปโหลดคำขอ	72
2.3 ขั้นตอนการแนบไฟล์เอกสารประกอบการพิจารณา	75
3. การแก้ไขรายละเอียดของอาหารที่จดทะเบียนอาหาร ผ่านระบบ e-submission	80
3.1 ขั้นตอนการเข้าระบบฯ และวิธีการกรอกข้อมูลคำขอฯ ผ่าน web application	81
1) การแก้ไขเลขสารบบอาหารที่ได้รับการอนุญาตแบบอิเล็กทรอนิกส์	86
2) การแก้ไขเลขสารบบอาหารที่ได้รับการอนุญาตแบบกระดาษ	88
3) วิธีการกรอกข้อมูลคำขอฯ ผ่าน web application	90
3.2 ขั้นตอนการแนบไฟล์เอกสารประกอบการพิจารณา	96
4. วิธีการชี้แจงและแก้ไขข้อบกพร่อง	102



ภาพที่ 1 ขั้นตอนการยื่นคำขออนุญาตผลิตภัณฑเสริมอาหาร/รอยัลเยลลี่และผลิตภัณฑรอยัลเยลลี่

1. การเปิดสิทธิ์เข้าใช้งานระบบ e-submission ผลิตภัณฑ์อาหาร

ก่อนการเข้าใช้งานระบบ e - submission ผลิตภัณฑ์อาหาร ผู้ประกอบการ ต้องดำเนินการดังนี้

(1) ยืนยันตัวตนบุคคลในระบบ Open ID : ที่ เว็บไซต์สำนักงานรัฐบาลอิเล็กทรอนิกส์ : สรอ. <https://accounts.egov.go.th/Citizen> เพื่อให้ได้ Username Password กรณีที่ ผู้ประกอบการ เคยยืนยันตัวตนบุคคลในระบบ Open ID กับสำนักงานรัฐบาล อิเล็กทรอนิกส์แล้ว ให้ข้ามขั้นตอนข้อ (1) นี้ได้

(2) ยื่นเอกสารขอเปิดสิทธิ์เข้าใช้งานระบบ e - submission ผลิตภัณฑ์อาหาร : สามารถติดต่อยื่นเอกสารเพื่อขอเปิดสิทธิ์เข้าใช้ระบบอาหารได้ 2 ช่องบริการ ดังนี้

◆ **กรณีสถานที่ผลิต/นำเข้า ตั้งอยู่ที่ กรุงเทพมหานคร**

- ยื่นขอเปิดสิทธิ์เข้าใช้ระบบอาหารตึกสำนักงานคณะกรรมการอาหารและยา ณ ศูนย์รับเรื่อง เข้า-ออก ด้านการบริการผลิตภัณฑ์สุขภาพ (OSSC) อาคาร 6 ชั้น 4 สำนักงานคณะกรรมการอาหารและยา สอบถามข้อมูลเพิ่มเติม : ติดต่อสายด่วนโทร 02-5907606-7 หรือ 02-8215509 บริการตรวจสอบเอกสาร : LINE Official : @OSSC_FDA หรือ email : ossc@fda.moph.go.th

◆ **กรณีสถานที่ผลิต/นำเข้า ตั้งอยู่ ณ ต่างจังหวัด**

- ยื่นขอเปิดสิทธิ์เข้าใช้ระบบอาหารได้ที่สำนักงานสาธารณสุขจังหวัดนั้น ๆ

เมื่อยืนยันตัวตนบุคคลในระบบ Open ID กับสำนักงานรัฐบาลอิเล็กทรอนิกส์ และขอเปิดสิทธิ์เข้าใช้งานระบบ e - Submission ผลิตภัณฑ์อาหารเรียบร้อยแล้ว ท่านจึงจะสามารถเข้าใช้งานระบบ e - Submission ผลิตภัณฑ์อาหารได้

หมายเหตุ : หากมอบอำนาจเรียบร้อยแล้ว มีการเปลี่ยนแปลง เช่น ผู้รับมอบอำนาจลาออกหรือย้ายงาน ผู้รับอนุญาต/ ผู้ดำเนินการ ต้องแจ้งมายังเจ้าหน้าที่เพื่อขอยกเลิกสิทธิ์การใช้งานของผู้รับมอบอำนาจท่านนั้นทันที

(3) **ตั้งค่าเครื่องคอมพิวเตอร์เพื่อการใช้งาน TeDA Forms :** ติดตั้งโปรแกรมที่จำเป็นตามลำดับดังนี้

- Acrobat Reader 10.0 ขึ้นไป หรือ Acrobat Reader

- Font Pack DC (เพื่อป้องกันเรื่อง Adobe reader acrobat ไม่รู้จักรหัสภาษาไทย) → Font “TH Sarabun PSK”

หมายเหตุ : สามารถศึกษา “การสร้างและแก้ไขบัญชีผู้ใช้งานผ่านระบบ Open ID” และ “การตั้งค่าเครื่องคอมพิวเตอร์เพื่อการใช้งาน TeDA Forms” ได้ที่ [คู่มือสำหรับผู้ประกอบการ: การเตรียมความพร้อมการใช้งานระบบ e-submission \(อาหาร\)](#)




2. ขั้นตอนการยื่นขออนุญาตจดทะเบียนอาหารผ่านระบบ e-submission

ขั้นตอนการยื่นขออนุญาตจดทะเบียนอาหารผ่านระบบ e-submission ประเภทอาหาร ผลิตภัณฑ์เสริมอาหาร รอยัลเฮลตี้และผลิตภัณฑ์รอยัลเฮลตี้ ประกอบด้วย 20 ขั้นตอน โดยแบ่งออกเป็น 3 ส่วนหลัก ดังนี้

2.1 ขั้นตอนการเข้าระบบและวิธีการกรอกข้อมูลคำขอฯ ผ่าน web application (ขั้นตอน 1-11)

1. เข้าเว็บไซต์ privus.fda.moph.go.th และ เลือก “ผู้ประกอบการ”



2. เข้าระบบยืนยันตัวบุคคลกลาง ทำการ Login เข้าสู่ระบบโดยใช้ Username และ Password ที่ได้จากการสมัคร Open ID กับ สำนักงานพัฒนารัฐบาลดิจิทัล (องค์การมหาชน) (สพร.)

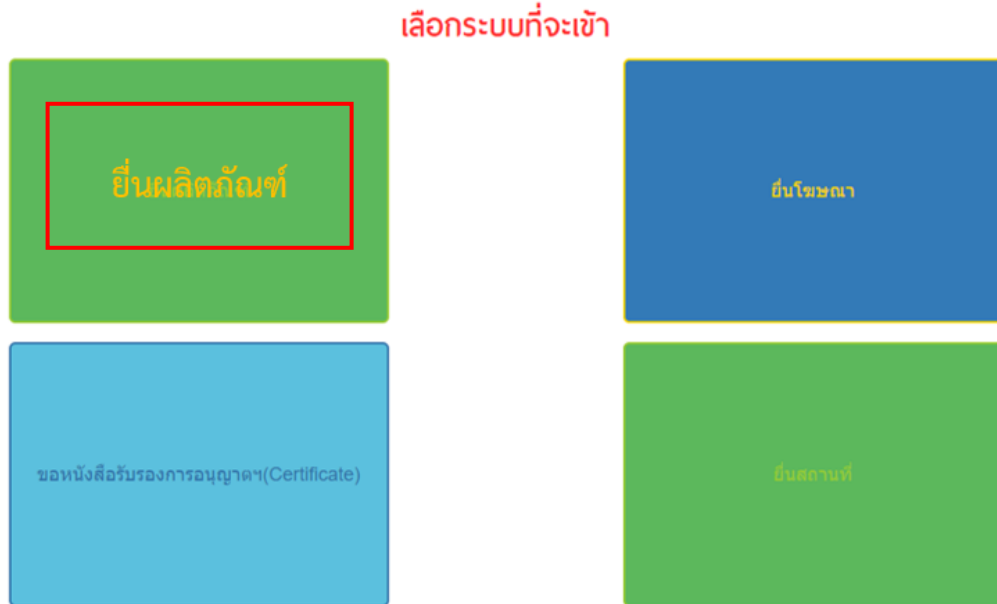
3. เลือกบริษัทที่ท่านต้องการยื่นคำขอ (กรณีที่ท่านได้รับมอบอำนาจเพียงบริษัทเดียวระบบจะข้ามขั้นตอนการเลือกบริษัท)



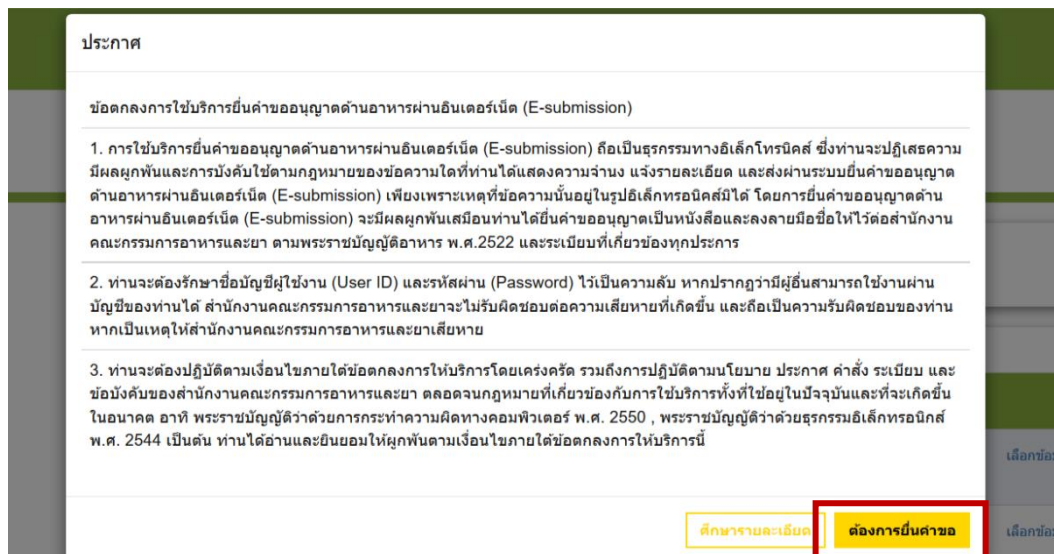
4. เลือก “ระบบอาหาร”



5. เลือก “ยื่นผลิตภัณ์ท์” เพื่อยื่นคำขออนุญาตผลิตภัณ์ท์



6. เมื่อเลือก “ยื่นผลิตภัณ์ท์” ระบบจะแสดง Pop Up ประกาศ เพื่อแจ้งให้ผู้ยื่นคำขอ รับทราบข้อตกลงการใช้บริการยื่นคำขอด้านอาหารผ่านอินเทอร์เน็ต (e-submission) และมีช่องทางให้ศึกษารายละเอียดการยื่นคำขออนุญาตด้านอาหารผ่านระบบอินเทอร์เน็ต โดยสามารถ กด “ศึกษารายละเอียด” หากท่านได้อ่านและยินยอมให้ผูกพันตามเงื่อนไขภายใต้ข้อตกลงการให้บริการ กด “ต้องการยื่นคำขอ”



7. ระบบจะแสดง ใบอนุญาตทั้งหมดของนิติบุคคลนั้น ท่านสามารถเลือกใบอนุญาตที่ต้องการยื่นคำขอ โดยกด “เลือกข้อมูล” หลังใบอนุญาตที่ท่านต้องการ

อาหาร
สำนักงานคณะกรรมการอาหารและยา กระทรวงสาธารณสุข

หน้าแรก ส่วนประกอบ/Premix ค้นหาผลิตภัณฑ์ ออกจากระบบ ชื่อผู้ใช้: ชื่อผู้รับอนุญาตเทสโวลล์ จำกัดมหาชน

ใบอนุญาต

เลือกสถานที่	ติดตามสถานะคำขอ	รายใหม่ ขอเพิ่มสถานที่ผลิต	รายใหม่ ขอเพิ่มสถานที่นำเข้า	ขออนุมัติ		
เลขที่ใบอนุญาต	ประเภทใบอนุญาต	ชื่อสถานที่	ที่อยู่	เลขรับ Transaction	สถานะ	เลือกข้อมูล
73-1-99942	ใบอนุญาตผลิตอาหาร	เทสโวลล์ผลิตสาขา 1	บ้านเลขที่กลางแจ้งไทย 2236515 1800 ซอยแสนหนึ่งหมื่นห้าพันสองร้อย ถนนล้าน หมู่456 แขวงคลองตันใต้ เขตคลองสาน จังหวัดกรุงเทพมหานคร 11111		อนุมัติ	เลือกข้อมูล
10-3-99942	ใบอนุญาตนำเข้าหรือส่งอาหารเข้า	เทสโวลล์ผลิตสาขา 1	บ้านเลขที่กลางแจ้งไทย 2236515 1800 ซอยแสนหนึ่งหมื่นห้าพันสองร้อย ถนนล้าน หมู่456 แขวงคลองตันใต้ เขตคลองสาน จังหวัดกรุงเทพมหานคร 11111		อนุมัติ	เลือกข้อมูล

8. เลือกเมนู “ยื่นขออนุญาตตามประเภทอาหาร สบ.5” ระบบจะแสดงหน้าต่างเพื่อเข้าสู่ระบบ e-submission ผลิตภัณฑ์อาหาร (ระบบใหม่)

อาหาร
สำนักงานคณะกรรมการอาหารและยา กระทรวงสาธารณสุข

หน้าแรก ส่วนประกอบ/Premix ค้นหาผลิตภัณฑ์ **ออกใบสั่งชำระ** ออกจากระบบ ใช้งาน ชื่อผู้รับอนุญาตทดสอบ จำกัด

ยื่นขออนุญาตตามประเภทอาหาร สบ.5

ยื่นขออนุญาตตามประเภทอาหาร อ.17/สบ.3

ยื่นขออนุญาตตามประเภทอาหาร สบ 3

ยื่นขอแก้ไข

- ยื่น สบ 6
- สบ 8
- ยื่น อ 19/ สบ 4
- แก้ไขจากตามแนบท้ายระเบียบฯ

ยื่นหนังสือแจ้งยกเลิกส่งออก

ประกาศ

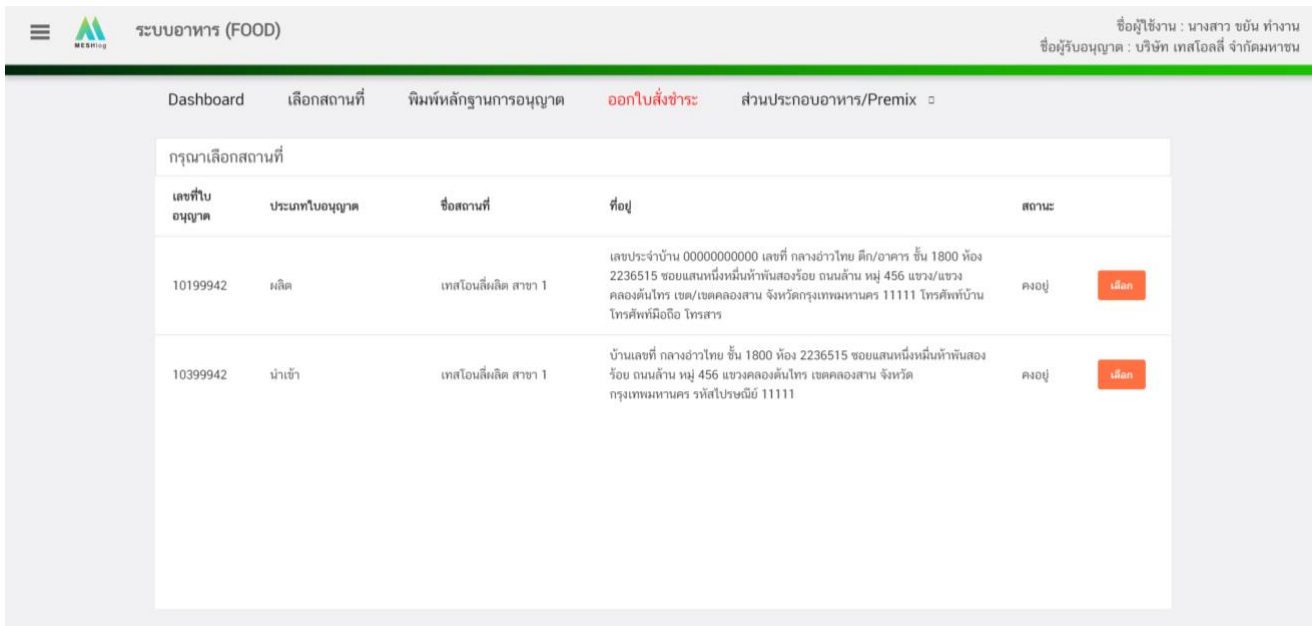
ประชาสัมพันธ์ ตั้งแต่วันที่ 28 กันยายน 2563 การยื่นขออนุญาตผลิตภัณฑ์อาหารกลุ่ม reprocess จะเปลี่ยนมายื่นผ่านระบบใหม่ สำหรับคำขออนุญาตที่ยื่นไว้ก่อนวันที่ 28 กันยายน 2563 ในระบบเดิม

- คำขอที่อยู่ระหว่าง รอการชำระเงินค่ายื่นคำขอ จะถูกลบทิ้งทั้งหมด รวมถึง ใบสั่งชำระที่รอการชำระด้วย เพื่อให้ท่านยื่นคำขอใหม่ผ่านระบบคำขอใหม่แทน
- คำขอที่อยู่ระหว่างพิจารณา กรุณาติดตามและดำเนินการ ให้แล้วเสร็จ ในระบบเดิม

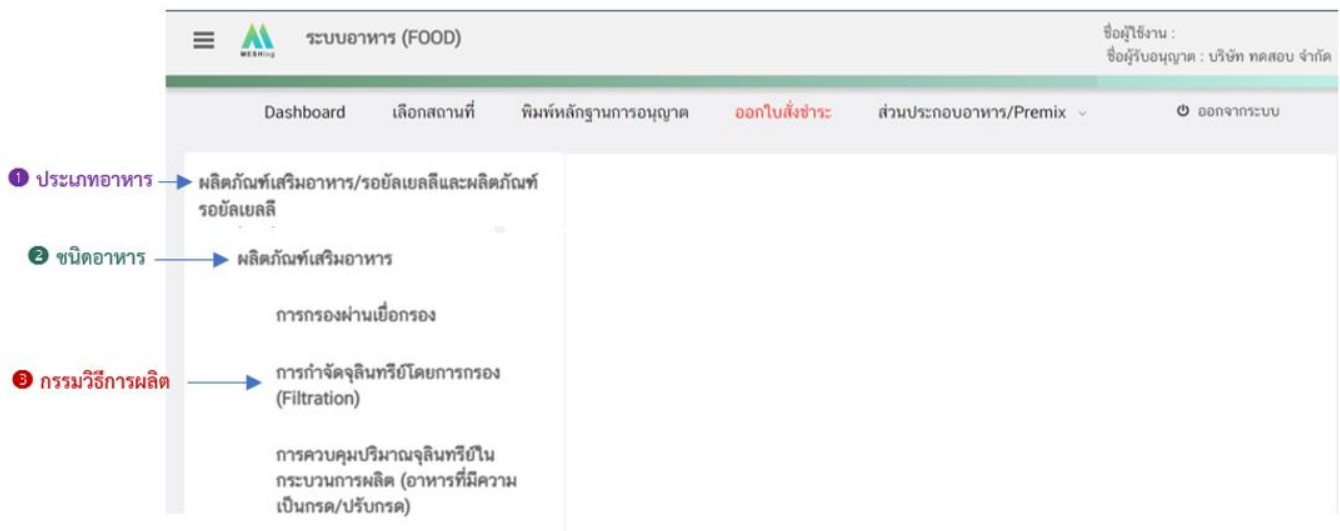
เปิดให้บริการการยื่นคำขอแก้ไขรายละเอียดของอาหารที่จะทะเบียนอาหาร (สบ.6) กลุ่มงาน reprocess ผ่านระบบ e-submission ท่านสามารถยื่นคำขอผ่านระบบได้ ตั้งแต่วันที่ 15 ตุลาคม 2563 เป็นต้นไป

โดยสามารถศึกษารายละเอียดเพิ่มเติมได้ที่ <https://www.fda.moph.go.th/sites/food/SitePages/View.aspx?T=FoodNews&TF=1&IDdata=150>

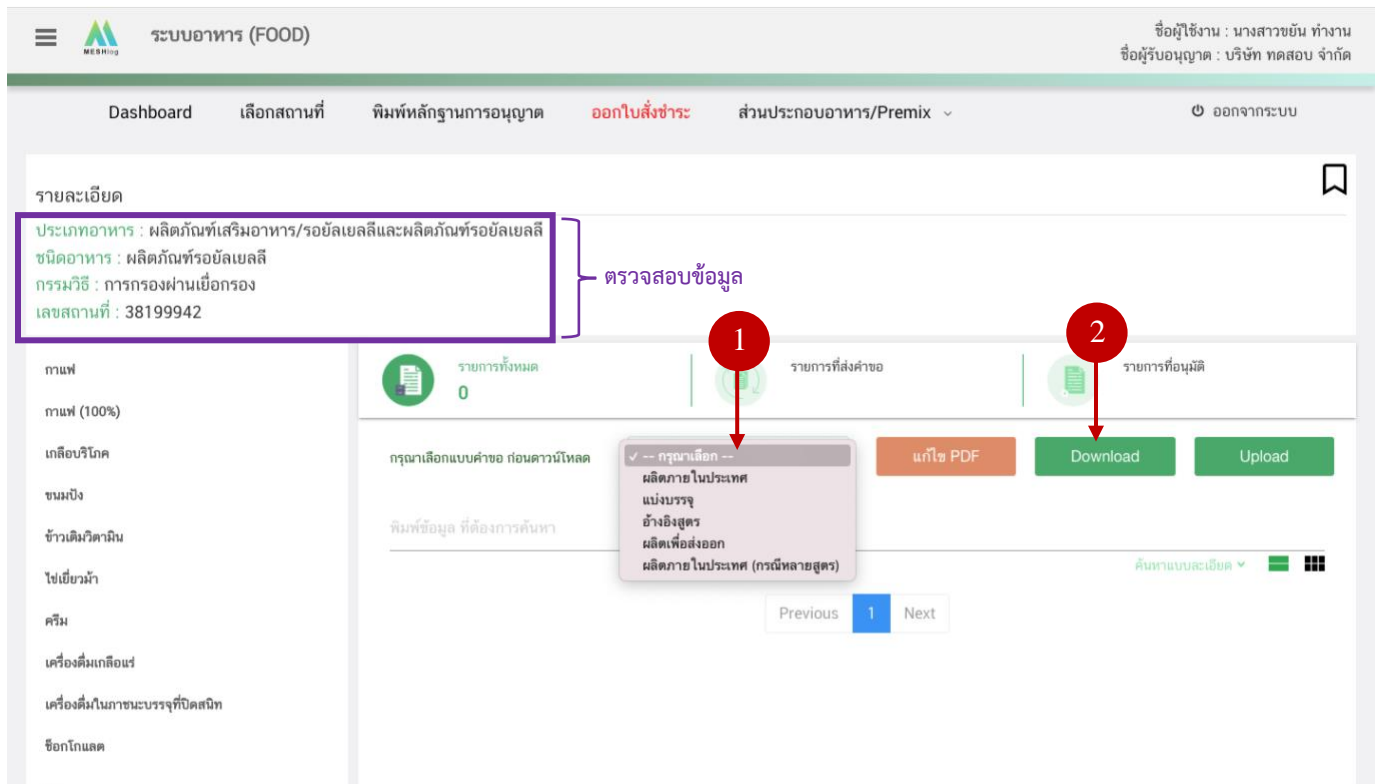
9. เลือกใบอนุญาตที่ต้องการยื่นคำขออนุญาตผลิตภัณฑ์ โดย ระบบจะแสดงใบอนุญาตตามหนังสือการเปิดสิทธิ ท่านสามารถเลือกใบอนุญาตที่ต้องการยื่นคำขอ โดยกด “เลือกข้อมูล” หลังใบอนุญาตที่ท่านต้องการ



10. ระบบแสดงประเภทอาหารตามสติกหลังใบอนุญาตสถานที่ ที่ท่านได้รับอนุญาตจากนั้น กดเลือก “ประเภทอาหาร” ที่ท่านต้องการยื่นคำขอ ระบบจะแสดงชนิดอาหาร และ กรรมวิธีผลิต ภายใต้ประเภทอาหารนั้น ให้ท่านเลือก ประเภทอาหาร (1) ชนิดอาหาร (2) และกรรมวิธีผลิต (3) ที่ต้องการยื่นคำขอ โดยเมื่อกดที่ “กรรมวิธีผลิต”



11. จะปรากฏปุ่มเพื่อดาวน์โหลดแบบการกรอกคำขอ ให้ท่านตรวจสอบประเภทอาหาร ชนิดอาหาร และกรรมวิธีการผลิตด้านบนอีกครั้งจากนั้นเลือก “ประเภทแบบคำขอ” ① จากนั้นกด “Download” ②



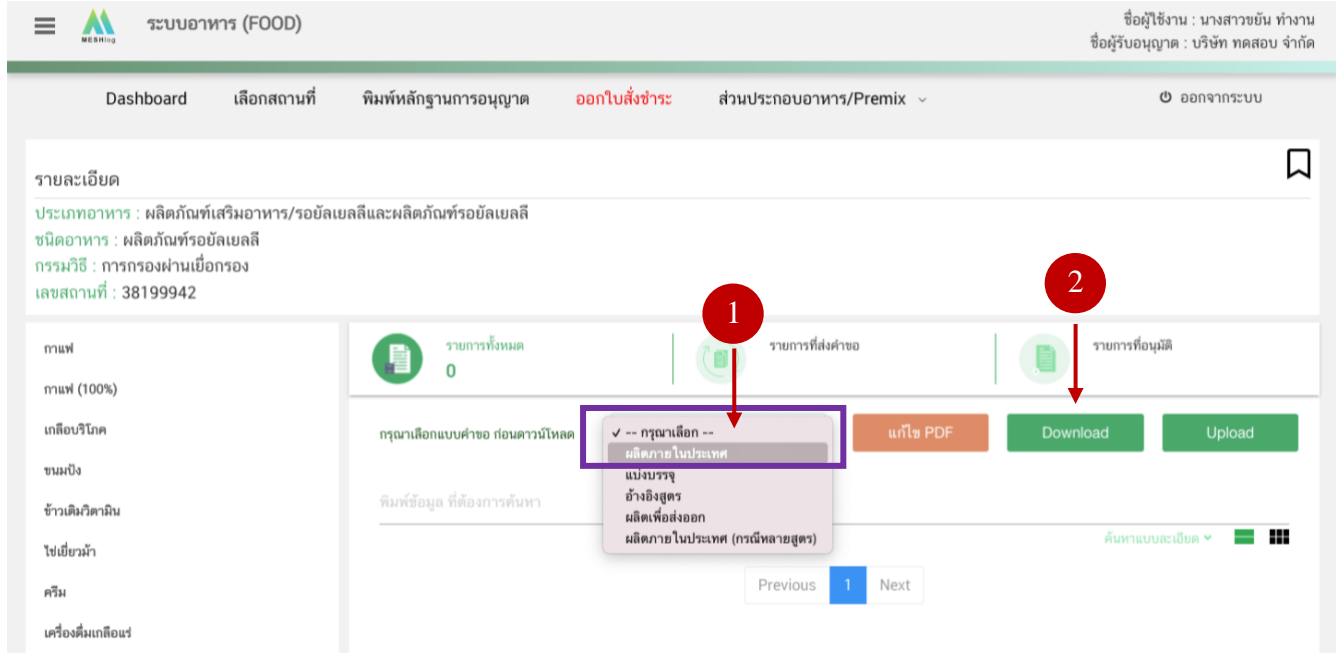
โดยแบบคำขอที่ท่านเลือกจะส่งผลต่อขั้นตอนการกรอกข้อมูลและรายละเอียดที่ต้องแจ้งในการยื่นขออนุญาตจดทะเบียนอาหาร แบ่งออกเป็น 5 แบบฟอร์ม ดังนี้

- **แบบคำขอผลิตภายในประเทศ / นำเข้า** หมายถึง การยื่นขออนุญาตจดทะเบียนผลิตภัณฑ์โดยผลิตภัณฑ์มีสูตรส่วนประกอบเดียว
- **แบบคำขอผลิตภายในประเทศ / นำเข้า (กรณีหลายสูตร)** หมายถึง การยื่นขออนุญาตจดทะเบียนผลิตภัณฑ์โดยในผลิตภัณฑ์มีสูตรส่วนประกอบมากกว่า 1 สูตร ไม่สามารถแยกจำหน่ายได้
- **แบบคำขอแบ่งบรรจุ** หมายถึง การยื่นขออนุญาตจดทะเบียนผลิตภัณฑ์โดยแบ่งบรรจุจากผลิตภัณฑ์เสริมอาหารหรือรอยัลเยลลีและผลิตภัณฑ์รอยัลเยลลีที่ได้รับอนุญาตเลขสารบบอาหารแล้ว และมีขนาดรับประทานวิธีการรับประทานและอายุการเก็บรักษาเหมือนกับผลิตภัณฑ์ที่นำมาแบ่งบรรจุ
- **แบบคำขออ้างอิงสูตร** หมายถึง การยื่นขออนุญาตจดทะเบียนผลิตภัณฑ์โดยอ้างอิงสูตรส่วนประกอบขนาดรับประทานวิธีการรับประทานและอายุการเก็บรักษาเหมือนกับผลิตภัณฑ์ของบริษัทฯ ที่เคยได้รับอนุญาต
- **แบบคำขอผลิตเพื่อการส่งออก** หมายถึง การยื่นขออนุญาตจดทะเบียนผลิตภัณฑ์โดยเป็นการผลิตเพื่อการส่งออกไปจำหน่ายยังต่างประเทศเท่านั้น ผลิตภัณฑ์ที่ได้รับอนุญาตจะไม่สามารถจำหน่ายในประเทศได้

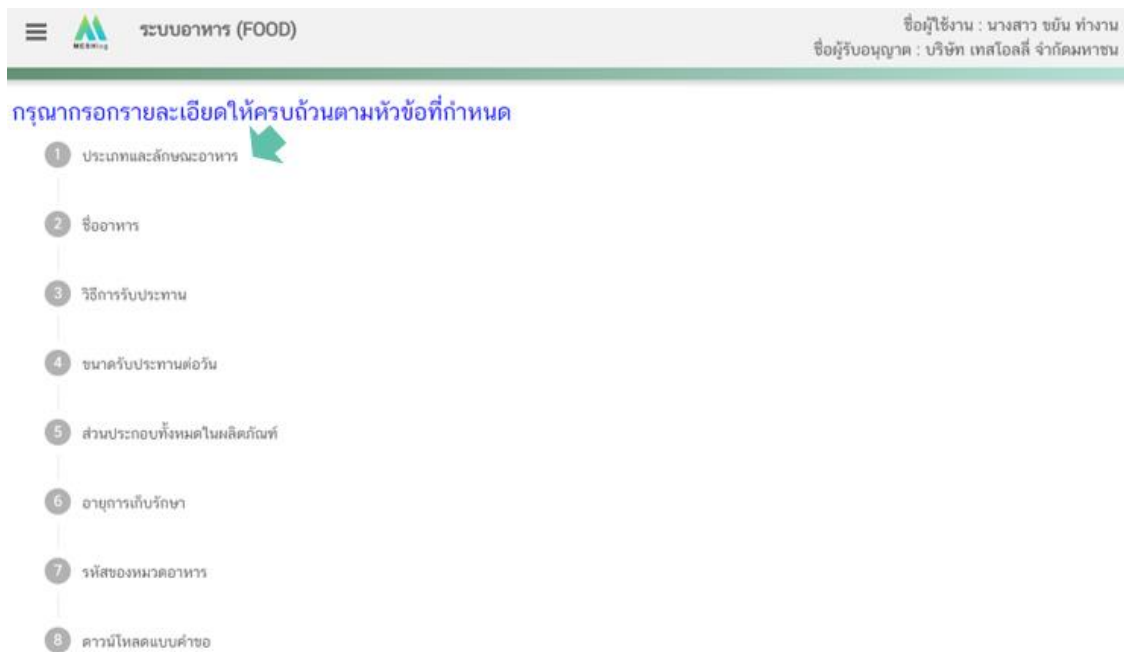
2.1 ขั้นตอนการเข้าระบบและวิธีการกรอกข้อมูลคำขอ ผ่าน web application

1) การกรอกคำขออนุญาตจดทะเบียนอาหาร : ผลิตภายในประเทศ

เมื่อเลือกประเภทแบบคำขอ เป็น “ผลิตภายในประเทศ” ① และกด “Download” ② ระบบจะแสดงหน้าต่างใหม่ที่ใช้สำหรับการกรอกรายละเอียดคำขอผ่านหน้า web application



ระบบแสดงหน้า web application ทั้งหมด 8 หัวข้อ โดยเมื่อกดเลือกที่หัวข้อนั้น ๆ จะปรากฏรายละเอียดที่ท่านต้องกรอกข้อมูล ให้ท่านกรอกข้อมูลตามที่ระบบกำหนดให้ครบถ้วน



หัวข้อที่ 1 ประเภทอาหารและลักษณะอาหาร (กดเลือกที่หัวข้อเพื่อให้ระบบแสดงหน้ากรอกข้อมูล)

1.1 ตรวจสอบข้อมูลประเภทอาหาร ชนิดอาหาร และ กรรมวิธีให้ตรงกับคำขอที่ต้องการยื่น ท่านสามารถเปลี่ยนแปลงชนิดอาหาร และกรรมวิธีการผลิต โดยกด ลูกศร ด้านขวามือ (รายละเอียดประเภทอาหาร ชนิดอาหาร และ กรรมวิธีที่แสดงครั้งแรกเกิดจากที่ท่านเลือกรายละเอียดในขั้นตอนก่อนหน้า)

1.2 เลือก ลักษณะของผลิตภัณฑ์ ให้สอดคล้องตามผลิตภัณฑ์ที่ขออนุญาต

กรณารกรรายละเอียดให้ครบถ้วนตามหัวข้อที่กำหนด

ประเภทและลักษณะอาหาร

ประเภทอาหาร
ผลิตภัณฑ์เสริมอาหาร/รอยัลเซลล์และผลิตภัณฑ์รอยัลเซลล์

ชนิดอาหาร
ผลิตภัณฑ์รอยัลเซลล์

กรรมวิธี
การกรอมผ่านเชิงกรอง

ลักษณะของผลิตภัณฑ์ **เลือกลักษณะผลิตภัณฑ์**

- เม็ด (Tablet)/เม็ดเคี้ยว (Chewable Tablet)
- ผง (Powder)/ของแข็ง (Solid)
- แคปซูลนิ่ม (Soft Capsule)
- ของเหลว (Liquid)
- เม็ดฟู (Effervescent Tablet)
- ของกึ่งแข็งกึ่งเหลว (Semi-Solid)/กัมมี่ (Gummy)
- แคปซูลแข็ง (Hard Capsule)

หมายเหตุ : กรุณาตรวจสอบข้อมูลกรรมวิธีการผลิตและลักษณะของผลิตภัณฑ์ที่ท่านเลือกให้สอดคล้องกับผลิตภัณฑ์ที่ยื่นขออนุญาตเนื่องจากเมื่อทำการยื่นคำขอแล้วท่านไม่สามารถแก้ไขข้อมูลในส่วนนี้ได้

กด Drop Down แก้ไขข้อมูล

หมายเหตุ : กรณีที่ท่านต้องการเปลี่ยนประเภทอาหาร ไม่สามารถทำผ่านหน้า web application ได้ ให้ท่านเข้าหน้าระบบ e-submission เพื่อเลือก ประเภท ชนิดอาหาร และกรรมวิธีการผลิตใหม่ (ตามหัวข้อ 10)

: กรณีชนิดอาหาร กรรมวิธีการผลิต และลักษณะผลิตภัณฑ์ ไม่สอดคล้องกับผลิตภัณฑ์ที่ท่านประสงค์ยื่นขออนุญาต กรุณาติดต่อสอบถามข้อมูลกับเจ้าหน้าที่ก่อนการยื่นขออนุญาตเนื่องจากท่านจะไม่สามารถทำการแก้ไขชนิดอาหาร กรรมวิธีการผลิตและลักษณะผลิตภัณฑ์ได้หลังจากยื่นคำขอ

หัวข้อที่ 2 ชื่ออาหาร (กดเลือกที่หัวข้อเพื่อให้ระบบแสดงหน้ากรอกข้อมูล)
กรอกชื่ออาหารภาษาไทยและชื่ออาหารภาษาอังกฤษ (ถ้ามี) ลงในช่องที่กำหนด

2 ชื่ออาหาร

ชื่อภาษาไทย พิมพ์ชื่ออาหารภาษาไทย

จะต้องมีคำว่า ผลิตภัณฑ์เสริมอาหาร

ชื่อภาษาอังกฤษ พิมพ์ชื่ออาหารภาษาอังกฤษ (ถ้ามี)

หัวข้อที่ 3 วิธีการรับประทาน (กดเลือกที่หัวข้อเพื่อให้ระบบแสดงหน้ากรอกข้อมูล)
เลือกวิธีการรับประทาน “พร้อมบริโภค” หรือ “ต้องทำละลาย/เจือจางก่อนบริโภค” อย่างใดอย่างหนึ่ง

3 วิธีการรับประทาน

วิธีการรับประทาน ชุดที่ 1 (กรุณาเลือกอย่างใดอย่างหนึ่ง)

พร้อมบริโภค

ต้องทำละลาย/เจือจางก่อนบริโภค

เลือก วิธีการรับประทาน

ลบ

เพิ่ม

3.1 กรณีเลือก วิธีการรับประทาน เป็น “พร้อมบริโภค” กรุณาเลือกข้อมูลเพิ่มเติม “ต้องเคี้ยวก่อนกลืน” หรือ “ไม่ต้องเคี้ยวก่อนกลืน” อย่างใดอย่างหนึ่ง

3 วิธีการรับประทาน

วิธีการรับประทาน ชุดที่ 1 (กรุณาเลือกอย่างใดอย่างหนึ่ง)

พร้อมบริโภค

ต้องเคี้ยวก่อนกลืน

ไม่ต้องเคี้ยวก่อนกลืน

ต้องทำละลาย/เจือจางก่อนบริโภค

เลือก วิธีการรับประทาน

ลบ

เพิ่ม

หัวข้อที่ 4 ขนาดรับประทานต่อวัน (กดเลือกที่หัวข้อเพื่อให้ระบบแสดงหน้ากรอกข้อมูล)

ระบุ ① ขนาดรับประทานต่อวัน กด ② “เลือก” ลักษณะผลิตภัณฑ์ และ ③ ระบุน้ำหนักสุทธิต่อ

หน่วย

4 ขนาดรับประทานต่อวัน

ขนาดรับประทาน

ขนาดรับประทาน ต่อวัน	①
น้ำหนักสุทธิต่อ 1 เท่ากับ	③

เลือก ลักษณะผลิตภัณฑ์ ②

หมายเหตุ : ขนาดรับประทาน คือ จำนวนเม็ด หรือ แคปซูล หรือ หน่วย (ช้อนชา, ช้อนโต๊ะ, ชาม ฯลฯ) ที่รับประทานต่อวันกรณีลักษณะอาหารนอกเหนือจากเม็ด หรือแคปซูล กรุณาเลือก หน่วยและแจ้งรูปแบบการรับประทานเพิ่มเติม
: กรณีผลิตภัณฑ์ ไม่จำหน่ายโดยตรงต่อผู้บริโภค ให้แจ้งข้อมูลวิธีการรับประทานและขนาดรับประทานที่แนะนำ
: กรุณาเลือกรูปแบบการรับประทานตามข้อเท็จจริง ท่านสามารถเลือกได้มากกว่า 1 รูปแบบ หรือหากไม่มีรูปแบบที่ตรงกับผลิตภัณฑ์ของท่านกรุณาติดต่อเจ้าหน้าที่ก่อนการยื่นขออนุญาต

- กรณีเลือกลักษณะผลิตภัณฑ์ เป็น “หน่วย” ระบบจะรูปแบบเพิ่ม ให้ท่านเลือกรูปแบบการรับประทาน

เพิ่มเติมตามข้อเท็จจริงของผลิตภัณฑ์ (สามารถระบุได้มากกว่า 1 รูปแบบ)

กรณีเลือก "หน่วย" กรุณาแจ้งรูปแบบการรับประทานเพิ่ม

<input type="checkbox"/> ชง	<input type="checkbox"/> ช้อนชา	<input type="checkbox"/> ช้อนโต๊ะ	<input type="checkbox"/> ชวด	<input type="checkbox"/> หม่น	<input type="checkbox"/> ชื่น
<input type="checkbox"/> หยด	<input type="checkbox"/> แก้วตวง/ถ้วยตวง	<input type="checkbox"/> ฟาซวด	<input type="checkbox"/> ขวด	<input type="checkbox"/> บิม (pump)	<input type="checkbox"/> หลอด (Straw)

หมายเหตุ : ขนาดรับประทาน คือ จำนวนเม็ด หรือ แคปซูล หรือ หน่วย (ช้อนชา, ช้อนโต๊ะ, ชาม ฯลฯ) ที่รับประทานต่อวันกรณีลักษณะอาหารนอกเหนือจากเม็ด หรือแคปซูล กรุณาเลือก หน่วยและแจ้งรูปแบบการรับประทานเพิ่มเติม
: กรณีผลิตภัณฑ์ ไม่จำหน่ายโดยตรงต่อผู้บริโภค ให้แจ้งข้อมูลวิธีการรับประทานและขนาดรับประทานที่แนะนำ
: กรุณาเลือกรูปแบบการรับประทานตามข้อเท็จจริง ท่านสามารถเลือกได้มากกว่า 1 รูปแบบ หรือหากไม่มีรูปแบบที่ตรงกับผลิตภัณฑ์ของท่านกรุณาติดต่อเจ้าหน้าที่ก่อนการยื่นขออนุญาต

หมายเหตุ หากไม่มีรูปแบบที่ตรงกับผลิตภัณฑ์ของท่านกรุณาติดต่อเจ้าหน้าที่เพื่อทำการพิจารณาและเพิ่มข้อมูลก่อนการยื่นขออนุญาต

หัวข้อที่ 5 ส่วนประกอบทั้งหมดในผลิตภัณฑ์ (กดเลือกที่หัวข้อเพื่อให้ระบบแสดงหน้ากรอกข้อมูล)

5.1 การกรอกข้อมูลสูตรส่วนประกอบผลิตภัณฑ์เสริมอาหาร รอยัลเยลลีและผลิตภัณฑ์รอยัลเยลลี

แบ่งข้อมูลออกเป็น

5.1.1 ส่วนประกอบสำคัญ หมายถึง วัตถุดิบที่ใช้เป็นส่วนประกอบที่สำคัญในผลิตภัณฑ์ มุ่งหวัง

ให้ผู้บริโภคได้รับประโยชน์ทางด้านส่งเสริมสุขภาพ เช่น วิตามิน แร่ธาตุ กรดอะมิโน ฟิช สมุนไพร สารสกัด/สารสังเคราะห์ จากพืชหรือสัตว์ เป็นต้น

5.1.2 ส่วนประกอบไม่สำคัญ หมายถึง วัตถุดิบที่ใช้เป็นส่วนประกอบอื่น ๆ ไม่ได้มุ่งหวังให้

ประโยชน์ใดต่อผู้บริโภค เป็นเพียงการใช้เพื่อวัตถุประสงค์ทางการผลิต หรือปรับปรุงคุณภาพผลิตภัณฑ์ เช่น วัตถุเจือปนอาหาร สี กลิ่น รสชาติ สารช่วยตกเม็ต อื่น ๆ เป็นต้น

5.2 แนวทางการแจ้งข้อมูลส่วนประกอบ

5.2.1 เลือกรายชื่อส่วนประกอบที่ใช้ตามข้อเท็จจริง และตามเอกสารข้อกำหนดคุณภาพมาตรฐานของส่วนประกอบนั้น ๆ เช่น VITAMIN B12 (100%) หรือ VITAMIN B12 (0.1%) เป็นต้น

5.2.2 กรณีมีการใช้ส่วนประกอบที่ทำจากพืช, ผัก, ผลไม้ หรือ สมุนไพร ให้ผู้ประกอบการเลือกรายชื่อส่วนประกอบที่มีการแจ้งชื่อวิทยาศาสตร์และส่วนที่ใช้ และแจ้งข้อมูลให้ตรงตามข้อเท็จจริง เช่น ผงสตรอเบอร์รี่ หรือผงน้ำสตรอเบอร์รี่ หรือ น้ำสตรอเบอร์รี่ หรือ น้ำสตรอเบอร์รี่เข้มข้น เป็นต้น

5.2.3 กรณีมีสารสกัดเป็นส่วนประกอบ ค้นหา FDA number ของสารสกัดที่ใช้ จากช่องทางตรวจสอบรายชื่อสารสกัดต้องแจ้งข้อมูล ชื่อวิทยาศาสตร์, ส่วนที่ใช้, ตัวทำละลายที่ใช้ในการสกัด และสารสำคัญที่ได้ จึงจะได้รับรหัส FDA number ในขั้นตอนสุดท้าย จากนั้นนำ FDA number ที่ท่านค้นหาได้มากรอกลงในช่องสารสกัด และกรอกข้อมูล อัตราส่วนการสกัด : 1 และ %สารสำคัญที่ได้ เพิ่มเติม (อัตราส่วนการสกัด : 1 คือ อัตราส่วนระหว่างปริมาณวัตถุดิบที่นำมาใช้ ต่อสารสกัดที่ได้ 1 ส่วน และ %สารสำคัญ คือ ชนิดและปริมาณสารสำคัญหรือกลุ่มสารที่ได้จากการสกัด)

5.2.4 กรณีมีการใช้วัตถุเจือปนอาหารเพื่อประโยชน์ทางเทคโนโลยีการผลิต ให้ผู้ประกอบการเลือกรายชื่อส่วนประกอบที่ใช้ตามข้อเท็จจริง และแจ้งหน้าที่ของวัตถุเจือปนอาหารที่ใช้เพิ่มเติม

5.2.5 กรณีส่วนประกอบทั่วไปหรือวัตถุเจือปนอาหารที่ใช้ ได้รับอนุญาตเลขสารบบอาหารแล้ว สามารถพิมพ์เลขสารบบอาหาร 13 หลัก ลงในช่องค้นหารายการสารจากเลขสารบบอาหาร หากส่วนประกอบนั้นเป็นวัตถุเจือปนอาหาร ระบบจะแสดงหน้าที่ "อ้างอิงเลขอย." โดยอัตโนมัติ

โดยมีช่องทางการค้นหาและเพิ่มรายชื่อส่วนประกอบ 3 ช่องทาง

- 1 ค้นหารายการสารจากชื่อหรือเลข FDA Number
- 2 ค้นหารายการสารจากเลขสารบบอาหาร
- 3 ค้นหารายการสารจากช่องทาง ตรวจสอบรายชื่อส่วนประกอบอาหาร หรือ ตรวจสอบ

รายชื่อสารสกัด

หมายเหตุ : กรณีค้นหาส่วนประกอบไม่พบหรือระบบแสดงข้อความ No matches found สามารถศึกษารายละเอียดการ “ค้นหาสูตรส่วนประกอบอาหาร และการยื่นขอเพิ่มสาร” ได้ที่ [คู่มือสำหรับผู้ประกอบการ: คู่มือการค้นหาสารและการเพิ่มสารสำหรับการยื่นคำขออนุญาตผลิตภัณฑ์อาหาร](#)



ค้นหาสาร

1 ค้นหารายการสารจากชื่อหรือเลข FDA Number เพิ่มสาร

ค้นหาเลขสารบบ

2 ค้นหารายการสารจากเลขสารบบอาหาร เพิ่มสาร

ส่วนประกอบสำคัญ

สูตรส่วนประกอบ

FDANUMBER	รายชื่อส่วนประกอบ	ปริมาณ (กรัม)
ค้นหาสารสกัด เพิ่มสารสกัด		

กรณีส่วนประกอบเป็นสารสกัด

FDANUMBER	รายชื่อส่วนประกอบ	ปริมาณ(กรัม)	อัตราส่วนสารสกัดต่อ 1
-----------	-------------------	--------------	-----------------------

ส่วนประกอบไม่สำคัญ

สูตรส่วนประกอบ

FDANUMBER	รายชื่อส่วนประกอบ	ปริมาณ (กรัม)
วัตถุเจือปนอาหาร		

FDANUMBER	รายชื่อส่วนประกอบ	INS	ปริมาณ(กรัม)	หน้าที่
-----------	-------------------	-----	--------------	---------

ปริมาณรวมสูตรส่วนประกอบทั้งหมดในผลิตภัณฑ์ 0.0000000000 (กรัม)

หมายเหตุ : กรณีใช้ส่วนประกอบที่ประกอบด้วยวิตามินและเกลือแร่ เช่น วิตามินเค (Vitamin Premix) เป็นต้น ให้ระบุและใส่สูตรส่วนประกอบ 100% โดยแจ้งส่วนประกอบแต่ละรายการลงในส่วนประกอบที่ออกแบบผลิตภัณฑ์

: ผลิตภัณฑ์เสริมอาหารที่ผลิตด้วยกรรมวิธีการหมัก โดยใช้สูตรส่วนประกอบของเมล็ดพันธ์ที่ส่งจากกรรมกร เช่น น้ำตาลจากพืช, น้ำผึ้ง เป็นต้น และแจ้งสูตร ส่วนประกอบบนฉลากหรือเมื่อจำหน่ายบริษัทผู้ที่ใช้ในการหมักในขั้นตอนการขึ้นของของจุลินทรีย์

3 ค้นหารายการสารจากช่องทาง ตรวจสอบรายชื่อส่วนประกอบอาหาร หรือ ตรวจสอบรายชื่อสารสกัด

ระบบอาหาร (FOOD) ชื่อผู้ใช้งาน : นางสาว ชยัน ทำงาน
ชื่อผู้รับอนุญาต : บริษัท เทสโวลลี จำกัดมหาชน

Dashboard เลือกสถานที่ พิมพ์หลักฐานการอนุญาต ออกใบสั่งชำระ **ส่วนประกอบอาหาร/Premix** ออกจากระบบ

รายละเอียด

ประเภทอาหาร : ผลิตภัณฑ์เสริมอาหาร/รอยัลเซลล์และผลิตภัณฑ์รอยัลเซลล์
 ชนิดอาหาร : ผลิตภัณฑ์รอยัลเซลล์
 กรรมวิธี : การกรองผ่านเยื่อกรอง
 เลขสถานที่ : 38199942

รายการทั้งหมด 88 รายการที่ส่งค่าของ รายการที่อนุมัติ

กรุณาเลือกแบบค่าของ ก่อนดาวน์โหลด ผลิตภายในประเทศ แก้ไข PDF Download Upload

5.3 วิธีการเพิ่มและกรอกข้อมูลรายการส่วนประกอบ

5.3.1 วิธีการเพิ่มรายการส่วนประกอบสำคัญและส่วนประกอบไม่สำคัญ

(1) พิมพ์เลข FDA Number ที่ค้นหาได้จากการตรวจสอบรายชื่อส่วนประกอบอาหาร หรือ พิมพ์รายชื่อเพื่อค้นหาส่วนประกอบที่ต้องการยื่นในช่องค้นหาสูตร

(2) ระบบจะกรองข้อมูลสารทั้งหมดมาแสดง ให้ท่านกดเลือกส่วนประกอบที่ต้องการใช้

(3) กดปุ่ม “เพิ่มสาร” กรณีสารที่ท่านเลือกเป็นสารอาหาร (NU) , สารสำคัญ (AI) , วัตถุเจือปนอาหาร (FA), วัตถุแต่งกลิ่นรสอาหาร (FL) ระบบจะแสดงข้อมูลในตารางให้โดยอัตโนมัติหลังจากท่านกดเพิ่มสาร

FDA NUMBER	รายชื่อส่วนประกอบ	INS	ปริมาณ(%)	หน้าที่	
N-000040	รังนก BIRD NEST				<input type="checkbox"/>
N-000041	รังนกแห้ง DRIED BIRD NEST				<input type="checkbox"/>
N-0016185	ปลาคะรัง				<input type="checkbox"/>
N-0016186	ปลาคะรังหัวโชนญี่ปุ่น				<input type="checkbox"/>
N-0023265	ผงรังนก BIRD NEST POWDER				<input type="checkbox"/>

- กรณีที่ท่านเลือกสารที่ทำหน้าที่ได้มากกว่า 1 หน้าที่ หลังจากท่านกด “เพิ่มสาร” ระบบจะแสดง pop up ให้ท่านเลือกวัตถุประสงค์ของสารที่ใช้ ท่านสามารถกดเลือกตามวัตถุประสงค์ที่ต้องการใช้งาน จากนั้นระบบจะแสดงข้อมูลรายการส่วนประกอบในตารางให้โดยอัตโนมัติตามวัตถุประสงค์ที่ท่านเลือก

4 ส่วนประกอบทั้งหมดในผลิตภัณฑ์

ชื่อสาร N-0015519

ค้นหาสารประกอบ

ส่วนประกอบสำคัญ

สูตรส่วนประกอบ

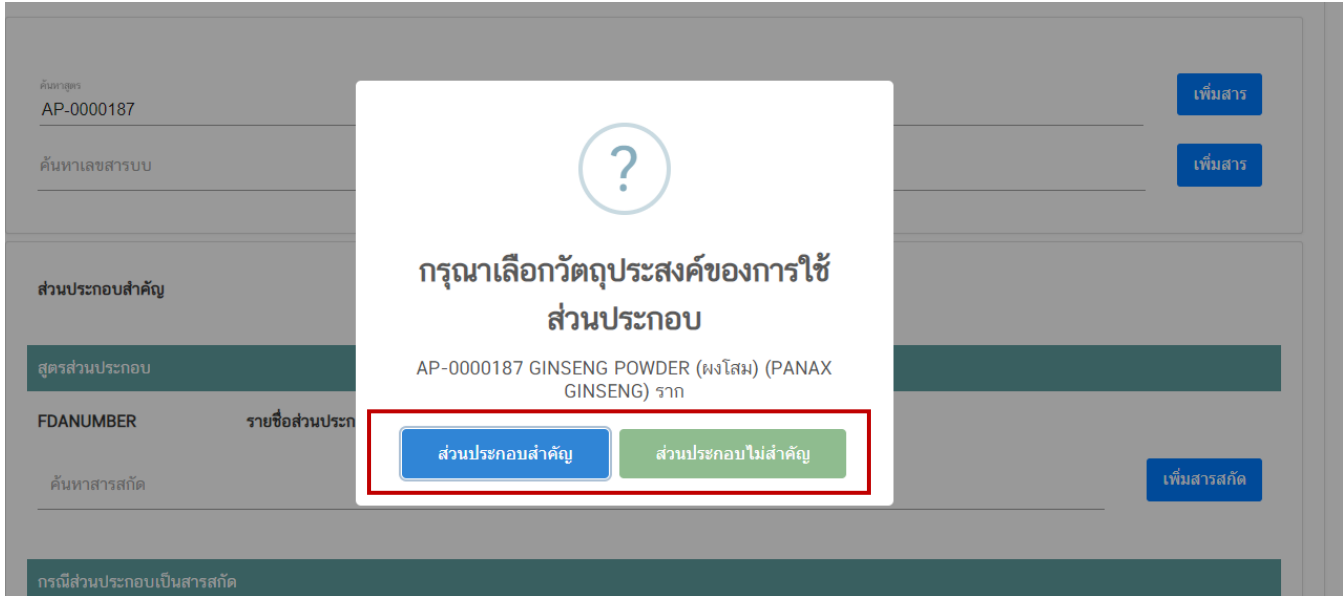
FDANUMBER รายชื่อส่วนประกอบ FA/NU

ค้นหาสารสำคัญ

กรณีส่วนประกอบเป็นสารสำคัญ

กรุณาเลือกหน้าที่ของส่วนประกอบ

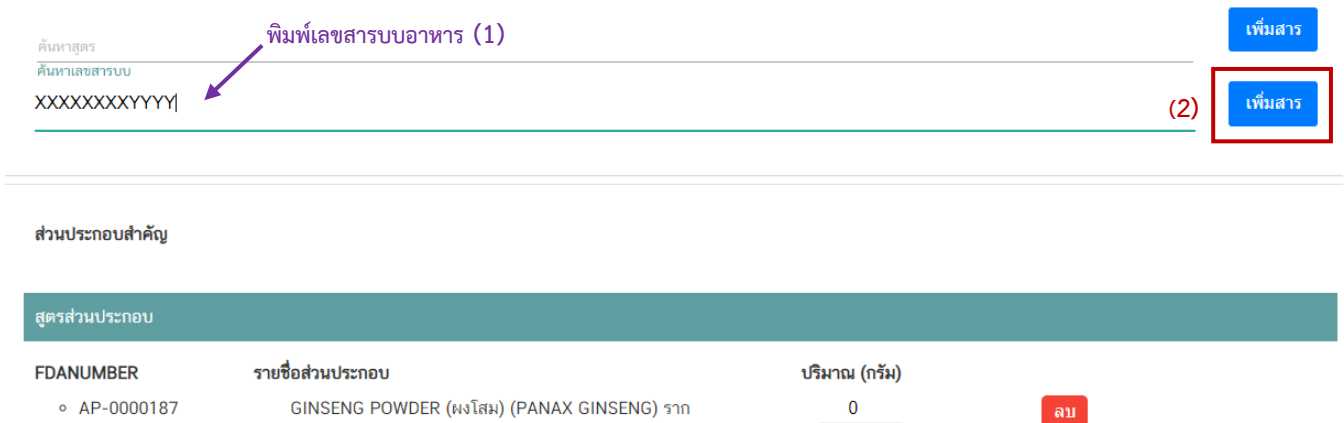
- กรณีสารที่ท่านเลือกเป็นประเภท ผงพืชหรือผงสัตว์ (AP) และส่วนประกอบทั่วไป (ING) หลังจากท่านกด “เพิ่มสาร” ระบบจะแสดง pop up ให้ท่านเลือกว่าวัตถุดิบประสงค์การใช้สารดังกล่าว (ส่วนประกอบสำคัญ หรือ ส่วนประกอบไม่สำคัญ) ท่านสามารถกดเลือกตามวัตถุประสงค์ที่ต้องการใช้งาน จากนั้นระบบจะแสดงข้อมูลรายการส่วนประกอบในตารางให้โดยอัตโนมัติตามวัตถุประสงค์ที่ท่านเลือก



5.3.2 วิธีการเพิ่มรายการส่วนประกอบที่มีเลขสารบบอาหาร

(1) พิมพ์เลขสารบบอาหารของส่วนประกอบที่ต้องการใช้ในช่องค้นหาเลขสารบบ

(2) กดปุ่ม “เพิ่มสาร” ระบบจะตรวจสอบประเภทอาหารของเลขสารบบอาหารที่ท่านเลือกกรณีตรวจสอบแล้วประเภทอาหารเป็น วัตถุดิบอาหาร ระบบจะแสดงข้อมูลรายการส่วนประกอบในตารางให้โดยอัตโนมัติ หรือหากเป็นประเภทอาหารอื่น ระบบจะแสดง pop up ให้ท่านเลือกว่าวัตถุดิบประสงค์การใช้ส่วนประกอบดังกล่าว (ส่วนประกอบสำคัญ หรือ ส่วนประกอบไม่สำคัญ) ท่านสามารถกดเลือกตามวัตถุประสงค์ที่ต้องการใช้งาน จากนั้นระบบจะแสดงข้อมูลเลขสารบบอาหารในตารางให้โดยอัตโนมัติตามวัตถุประสงค์ที่ท่านเลือก



5.3.3 วิธีการเพิ่มรายการส่วนประกอบกรณีเป็นสารสกัด

(1) พิมพ์เลข FDA Number ของสารสกัดที่ต้องการใช้

หมายเหตุ กรณีส่วนประกอบเป็นสารสกัดสามารถค้นหา FDA number ได้จาก ช่องทางตรวจสอบรายชื่อสารสกัดเท่านั้น ไม่สามารถพิมพ์ค้นหาจากช่องค้นหาสารสกัดได้โดยตรง

(2) กดปุ่ม “เพิ่มสารสกัด” ระบบจะแสดงข้อมูลสารสกัดในตารางด้านล่างอัตโนมัติ

สูตรส่วนประกอบ

FDANUMBER	รายชื่อส่วนประกอบ	ปริมาณ (มิลลิกรัม)
ค้นหาสารสกัด CA530-M53G48F96-191	← พิมพ์เลข FDA Number ของสารสกัด (1)	

(2)

กรณีส่วนประกอบเป็นสารสกัด

FDA NUMBER	รายชื่อส่วนประกอบ	ปริมาณ(มิลลิกรัม)	อัตราส่วนการสกัดต่อ 1	
CA530-M53G48F96	ACEROLA CHERRY EXTRACT MALPIGHIA GLABRA L. FRUIT WATER			<input type="button" value="ลบ"/>
	ACTIVE CODE	ชื่อสารสำคัญ	ปริมาณสารสำคัญ	หน่วย
	191	VITAMIN C (ASCORBIC ACID)		<input type="text"/>

5.3.4 ระบุปริมาณและข้อมูลอื่น ๆ ในสูตรส่วนประกอบ

(1) ระบุปริมาณส่วนประกอบต่อ 1 หน่วย กรณีเลือกลักษณะผลิตภัณฑ์เป็น “เม็ด หรือ แคปซูล” กำหนดให้กรอกปริมาณที่ต้องการใช้ในหน่วย “มิลลิกรัม” กรณีเลือกลักษณะผลิตภัณฑ์เป็น “หน่วย” กำหนดให้กรอกปริมาณที่ต้องการใช้ในหน่วย “กรัม”

(2) กรณีส่วนประกอบเป็นสารสกัด แจ้งอัตราส่วนการสกัดต่อ 1, ปริมาณสารสำคัญ และหน่วยของสารสำคัญ เพิ่มเติม

(3) กรณีใช้ส่วนประกอบที่มีเลขสารบบอาหาร ระบบจะแสดงเลขสารบบอาหาร แทนเลข FDA number และแสดงชื่ออาหารที่ได้รับอนุญาต

(4) กรณีใช้ส่วนประกอบที่ทำหน้าที่เป็นวัตถุเจือปนอาหาร ต้องแจ้งหน้าที่ของวัตถุเจือปนอาหารที่ใช้เพิ่ม กรณีใช้วัตถุเจือปนอาหารที่มีเลขสารบบอาหารในช่องหน้าที่จะแสดงเป็น อ่างอิง เลข อย. โดยอัตโนมัติ

เสร็จสิ้น
 เสร็จสิ้น

ส่วนประกอบสำคัญ

FDANUMBER	รายชื่อส่วนประกอบ	ปริมาณ (กรัม)	
AP-0000187	GINSENG POWDER (พหุโสม) (PANAX GINSENG) ราก	0 (1)	ลบ
N-0015519	VITAMIN C (100%)	0	ลบ

เพิ่มสารสกัด

เพิ่มเติมส่วนประกอบเป็นสารสกัด

FDA NUMBER	รายชื่อส่วนประกอบ	ปริมาณ(กรัม)	อัตราส่วนการสกัดต่อ 1	
CA51-M53G48F93	ACEROLA CHERRY EXTRACT MALPIGHIA GLABRA L. FRUIT 30%ETHANOL 70%WATER	(1)	(2)	ลบ
	ACTIVE CODE	ชื่อสารสำคัญ	ปริมาณสารสำคัญ	หน่วย
	191	VITAMIN C (ASCORBIC ACID)	(2)	(2) ✓

ส่วนประกอบไม่สำคัญ

FDANUMBER	รายชื่อส่วนประกอบ	ปริมาณ (กรัม)	
N-0019517	SUGAR	0 (1)	ลบ
(3) xxxxxxxxyyy	น้ำตาล		ลบ

เพิ่มสารสกัด

FDA NUMBER	รายชื่อส่วนประกอบ	INS	ปริมาณ(กรัม)	หน่วย	
N-0012717	MALTODEXTRIN	-	0 (1)	- ทุกรุ่นมีผล -	ลบ
(3) xxxxxxxxyyy	เอ บี ซี 123 (เมล็ดโสมสกัด)(ใช้ดูเอนบนอาหาร)			ไม่มีหน่วย (Food Serv 7)	ลบ

5.3.5 วิธีการลบรายการส่วนประกอบ

ท่านไม่สามารถทำการแก้ไขรายชื่อส่วนประกอบในตารางหลังจากระบบเพิ่มรายชื่อส่วนประกอบโดยอัตโนมัติได้ กรณีประสงค์ลบรายการส่วนประกอบที่ไม่ต้องการ ให้กดปุ่ม “ลบ” และดำเนินการเพิ่มส่วนประกอบใหม่ตามวิธีการด้านบน

หัวข้อที่ 6 อายุการเก็บรักษา (กดเลือกที่หัวข้อเพื่อให้ระบบแสดงหน้ากรอกข้อมูล)

กรอกอายุการเก็บรักษาเป็นตัวเลข (หน่วยเป็นวัน)

6 อายุการเก็บรักษา

อายุการเก็บรักษา วัน

หัวข้อที่ 7 รหัสของหมวดอาหาร (กดเลือกที่หัวข้อเพื่อให้ระบบแสดงหน้ากรอกข้อมูล)

เลือกรหัสของหมวดอาหารให้สอดคล้องกับผลิตภัณฑ์โดยกตฤกศร ด้านขวามือ

5 รหัสของหมวดอาหาร

รหัสของหมวดอาหารตามประกาศกระทรวงสาธารณสุขด้วยเรื่องวัตถุเจือปนอาหาร ฉบับปัจจุบัน

-- กรุณาเลือก --

- 1 ผลิตภัณฑ์นมและผลิตภัณฑ์ที่ใช้แทนนม
- 1.1 นมและผลิตภัณฑ์นมชนิดเหลว
- 01.1.1 นมชนิดเหลว (ไม่ปรุงแต่ง)
- 01.1.2 นมชนิดเหลวอื่นๆ (ไม่ปรุงแต่ง)
- 01.1.3 บัตเตอร์มิลค์ชนิดเหลว (ไม่ปรุงแต่ง)
- 01.1.4 เครื่องดื่มที่มีนมเป็นส่วนประกอบหลัก (ปรุงแต่ง)

เลือก รหัสของหมวดอาหาร

หัวข้อที่ 8 ดาวน์โหลดแบบคำขอ (กดเลือกที่หัวข้อเพื่อให้ระบบแสดงหน้ากรอกข้อมูล)

เมื่อท่านกรอกข้อมูลตามหัวข้อที่กำหนดครบถ้วนแล้วกดปุ่ม Download เพื่อบันทึกข้อมูลที่กรอกจาก web application เป็นไฟล์คำขอ เพื่อใช้ในการยื่นขออนุญาตผลิตภัณฑ์ โดยไฟล์คำขอที่ได้นั้นจะอยู่ในรูปแบบ PDF ที่มีข้อมูลรายละเอียดผลิตภัณฑ์ตามที่ท่านกรอก ขอให้ท่านตรวจสอบข้อมูลก่อนการอัปโหลดคำขอ ดังนี้

- ตรวจสอบประเภทอาหาร ชนิดอาหาร กรรมวิธีการผลิตและลักษณะผลิตภัณฑ์ที่ต้องการยื่นขอให้ถูกต้องเนื่องจากท่านไม่สามารถทำการแก้ไขประเภทอาหารหลังจากทำการยื่นคำขอได้
- ตรวจสอบข้อมูลใน PDF ครบถ้วนตามที่กรอกข้อมูลหน้า web application หรือไม่ หากไม่ครบถ้วน กรุณาแจ้งเจ้าหน้าที่เพื่อทำการตรวจสอบก่อนการยื่นขออนุญาต

8 ดาวน์โหลดแบบคำขอ

กดปุ่ม "DOWNLOAD" เพื่อดาวน์โหลดแบบฟอร์มคำขอหลังจากที่ท่านกรอกรายละเอียดเรียบร้อยแล้วและเมื่อได้รับแบบฟอร์มคำขอ ให้ท่านตรวจสอบความถูกต้องของข้อมูลทั้งหมดอีกครั้งก่อนทำการอัปโหลดคำขอ

ข้อควรระวัง : ขอให้ตรวจสอบข้อมูลประเภท ชนิด กรรมวิธีและลักษณะอาหาร ให้ถูกต้อง เนื่องจากท่านไม่สามารถทำการแก้ไขข้อมูลดังกล่าวหลังจากทำการยื่นคำขอได้

DOWNLOAD

หมายเหตุ : ท่านสามารถ กดปุ่ม "DOWNLOAD" เพื่อดาวน์โหลดแบบฟอร์มคำขอที่ยังกรอกข้อมูลไม่ครบถ้วนเก็บไว้ เพื่อทำการแก้ไขในภายหลังได้

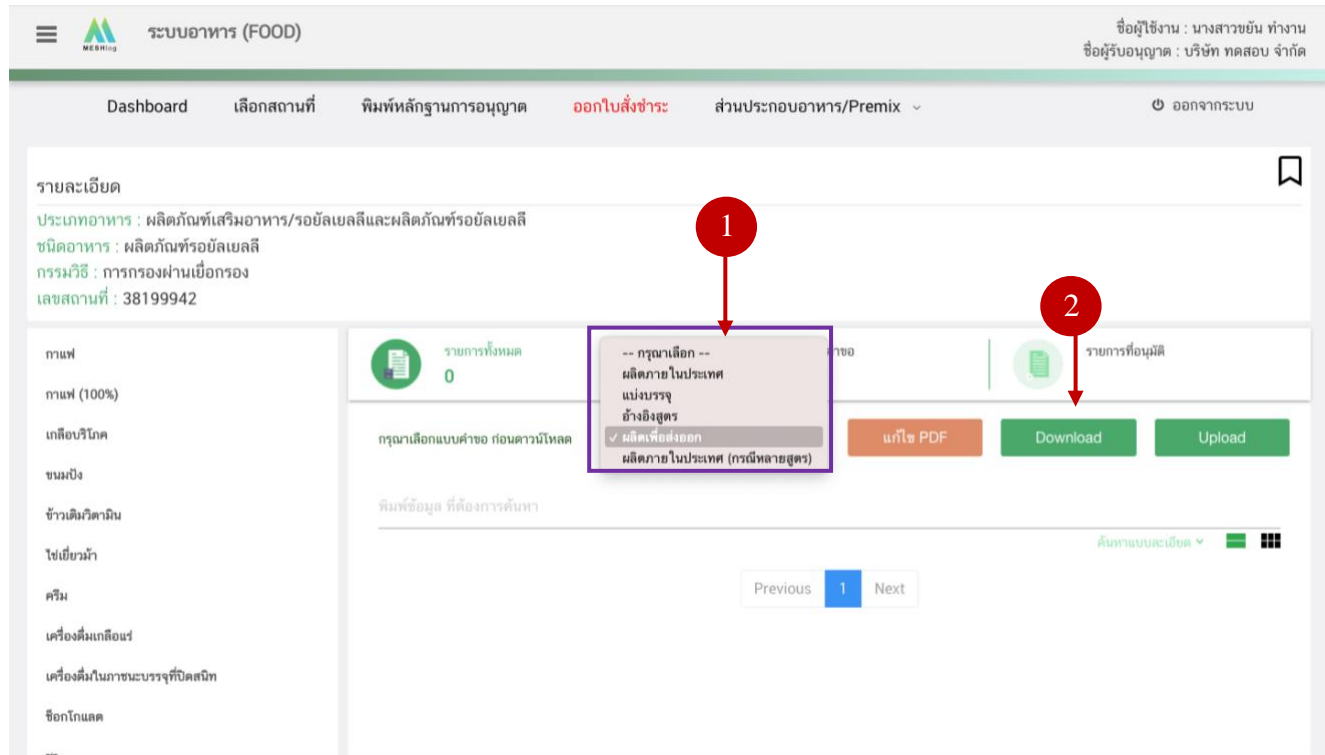
สิ้นสุดการกรอกข้อมูลผ่าน web application (คำขออนุญาตจดทะเบียนอาหารกรณีผลิตในประเทศ)

**** ท่านสามารถศึกษาขั้นตอนการอัปโหลดไฟล์คำขอ และเอกสารแนบเพิ่มเติมต่อที่หน้า 75**

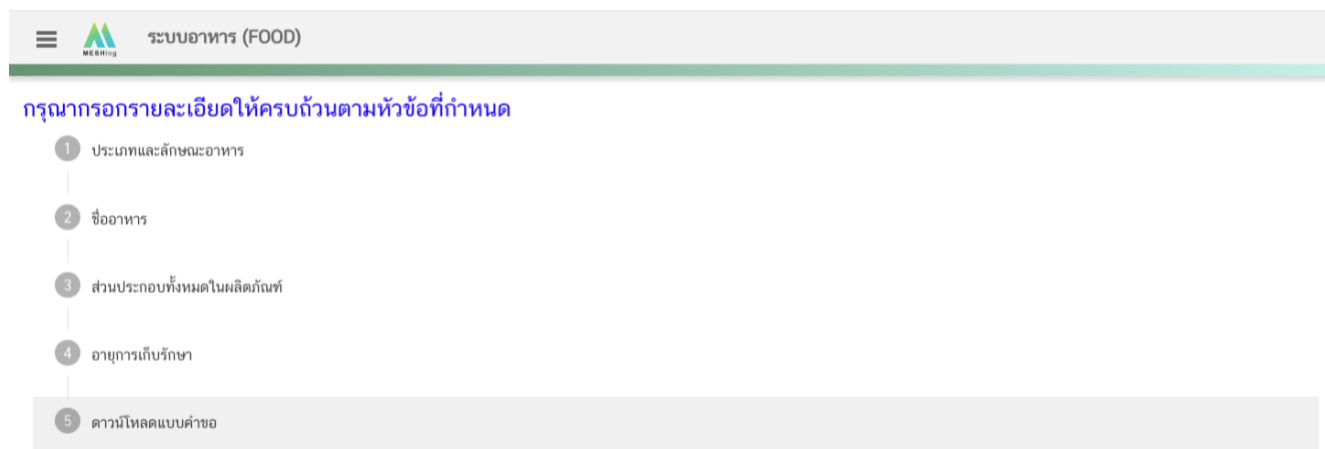
2.1 ขั้นตอนการเข้าระบบและวิธีการกรอกข้อมูลคำขอฯ ผ่าน web application

2) การกรอกคำขออนุญาตจดทะเบียนอาหาร : ผลิตเพื่อส่งออก

เมื่อเลือกประเภทแบบคำขอ เป็น “ผลิตเพื่อส่งออก” ① และกด “Download” ② ระบบจะแสดงหน้าตาใหม่ที่ใช้สำหรับการกรอกรายละเอียดคำขอผ่านหน้า web application



ระบบแสดงหน้า web application ทั้งหมด 5 หัวข้อ โดยเมื่อกดเลือกที่หัวข้อนั้น ๆ จะปรากฏรายละเอียดที่ท่านต้องกรอกข้อมูล ให้ท่านกรอกข้อมูลตามที่ระบบกำหนดให้ครบถ้วน



หัวข้อที่ 1 ประเภทอาหารและลักษณะอาหาร (กดเลือกที่หัวข้อเพื่อให้ระบบแสดงหน้ากรอกข้อมูล)

1.1 ตรวจสอบข้อมูลประเภทอาหาร ชนิดอาหาร และ กรรมวิธีให้ตรงกับคำขอที่ต้องการยื่น ท่านสามารถเปลี่ยนแปลงชนิดอาหาร และกรรมวิธีการผลิต โดยกด ลูกศร ด้านขวามือ (รายละเอียดประเภทอาหาร ชนิดอาหาร และ กรรมวิธีที่แสดงครั้งแรกเกิดจากที่ท่านเลือกรายละเอียดในขั้นตอนก่อนหน้า)

1.2 เลือก ลักษณะของผลิตภัณฑ์ ให้สอดคล้องตามผลิตภัณฑ์ที่ขออนุญาต

ประเภทอาหาร

ผลิตภัณฑ์เสริมอาหาร/รอยัลเซลล์และผลิตภัณฑ์รอยัลเซลล์

ชนิดอาหาร

ผลิตภัณฑ์รอยัลเซลล์

กรรมวิธี

การกรอกผ่านเอีเอชกรอง

กด Drop Down แก้ไขข้อมูล

ตรวจสอบข้อมูลให้ตรงกับคำขอที่ต้องการยื่น

เลือกลักษณะอาหาร

หมายเหตุ : กรุณาตรวจสอบข้อมูลกรรมวิธีการผลิตและลักษณะของผลิตภัณฑ์ที่ท่านเลือกให้สอดคล้องกับผลิตภัณฑ์ที่ยื่นขออนุญาตเนื่องจากเมื่อทำการยื่นคำขอแล้วท่านไม่สามารถแก้ไขข้อมูลในส่วนนี้ได้

หมายเหตุ : กรณีที่ท่านต้องการเปลี่ยนประเภทอาหาร ไม่สามารถทำผ่านหน้า web application ได้ ให้ท่านเข้าหน้าระบบ e-submission เพื่อเลือก ประเภท ชนิดอาหาร และกรรมวิธีการผลิตใหม่ (ตามหัวข้อ 10)

: กรณีชนิดอาหาร และกรรมวิธีการผลิต ไม่สอดคล้องกับผลิตภัณฑ์ที่ท่านประสงค์ยื่นขออนุญาต กรุณาติดต่อสอบถามข้อมูลกับเจ้าหน้าที่ก่อนการยื่นขออนุญาตเนื่องจากท่านจะไม่สามารถทำการแก้ไขชนิดอาหาร กรรมวิธีการผลิตและลักษณะอาหารได้หลังจากยื่นคำขอ

หัวข้อที่ 2 ชื่ออาหาร (กดเลือกที่หัวข้อเพื่อให้ระบบแสดงหน้ากรอกข้อมูล)

กรอกชื่ออาหารภาษาไทย (ถ้ามี) และชื่ออาหารภาษาอังกฤษ ลงในช่องที่กำหนด

ชื่ออาหาร

ชื่อภาษาไทย

พิมพ์ชื่ออาหารภาษาไทย (ถ้ามี)



ชื่อภาษาอังกฤษ

พิมพ์ชื่ออาหารภาษาอังกฤษ

หัวข้อที่ 3 ส่วนประกอบทั้งหมดในผลิตภัณฑ์ (กดเลือกที่หัวข้อเพื่อให้ระบบแสดงหน้ากรอกข้อมูล)

3.1 เลือกลักษณะผลิตภัณฑ์ และกรอกน้ำหนักสุทธิ ต่อ 1 หน่วยของผลิตภัณฑ์ (กรณีเลือกลักษณะผลิตภัณฑ์เป็น “เม็ด หรือแคปซูล” จะให้กรอกปริมาณที่ต้องการใช้ในหน่วย มิลลิกรัม หากเลือกลักษณะผลิตภัณฑ์เป็น “หน่วย” จะให้กรอกปริมาณที่ต้องการใช้ในหน่วย กรัม)

3.2 พิมพ์รายชื่อส่วนประกอบของผลิตภัณฑ์เป็นภาษาอังกฤษ และระบุปริมาณที่ใช้

3.3 กรณีต้องการเพิ่มรายการส่วนประกอบ กดปุ่ม “” เพื่อเพิ่มรายการสาร หรือกดปุ่ม “” เพื่อลบรายการสาร

กดเลือกลักษณะผลิตภัณฑ์

น้ำหนักสุทธิต่อ 1 หน่วย เท่ากับ : พิมพ์ตัวเลข กรัม

ท่านสามารถพิมพ์สูตรส่วนประกอบที่ประสงค์ยื่นขอฯโดยไม่ต้องค้นหา FDA NUMBER

ลำดับที่	รายชื่อส่วนประกอบ	ปริมาณ(กรัม)
1	กรอกข้อมูลรายชื่อส่วนประกอบเป็นภาษาอังกฤษ	พิมพ์ตัวเลข

ปริมาณรวมสูตรส่วนประกอบทั้งหมดในผลิตภัณฑ์ NaN (กรัม)

หมายเหตุ (1) ส่วนประกอบที่ยื่นขอฯ ต้องไม่เป็นพิษ สัตว์ หรือส่วนของพืชหรือสัตว์ ที่เป็นอาหารที่ห้ามผลิต นำเข้า หรือจำหน่าย ตามประกาศกระทรวงสาธารณสุขที่เกี่ยวข้อง

หัวข้อที่ 4 อายุการเก็บรักษา (กดเลือกที่หัวข้อเพื่อให้ระบบแสดงหน้ากรอกข้อมูล)

กรอกอายุการเก็บรักษาเป็นตัวเลข (หน่วยเป็นวัน)

6 อายุการเก็บรักษา

อายุการเก็บรักษา วัน

หัวข้อที่ 5 ดาวนโหลดคำขอ (กดเลือกที่หัวข้อเพื่อให้ระบบแสดงหน้ากรอกข้อมูล)

เมื่อท่านกรอกข้อมูลตามหัวข้อที่กำหนดครบถ้วนแล้วกดปุ่ม Download เพื่อบันทึกข้อมูลที่กรอกจาก web application เป็นไฟล์คำขอ เพื่อใช้ในการยื่นขออนุญาตผลิตภัณฑ์ โดยไฟล์คำขอที่ได้นั้นจะอยู่ในรูปแบบ PDF ที่มีข้อมูลรายละเอียดผลิตภัณฑ์ตามที่ท่านกรอก ขอให้ท่านตรวจสอบข้อมูลก่อนการอัปโหลดคำขอ ดังนี้

- ตรวจสอบประเภทอาหาร ชนิดอาหาร กรรมวิธีการผลิตและลักษณะอาหารที่ต้องการยื่นขอให้ถูกต้อง เนื่องจากท่านไม่สามารถทำการแก้ไขประเภทอาหารหลังจากทำการยื่นคำขอได้

- ตรวจสอบข้อมูลใน PDF ครบถ้วนตามที่กรอกข้อมูลหน้า web application หรือไม่ หากไม่ครบถ้วน กรุณาแจ้งเจ้าหน้าที่เพื่อทำการตรวจสอบก่อนการยื่นขออนุญาต

กดปุ่ม "DOWNLOAD" เพื่อดาวน์โหลดแบบฟอร์มคำขอหลังจากที่ท่านกรอกรายละเอียดเรียบร้อยแล้วและเมื่อได้รับแบบฟอร์มคำขอ
ให้ท่านตรวจสอบความถูกต้องของข้อมูลทั้งหมดอีกครั้งก่อนทำการอัปโหลดคำขอ

ข้อควรระวัง : ขอให้ตรวจสอบข้อมูลประเภท ชนิด กรรมวิธีและลักษณะอาหาร ให้ถูกต้อง เนื่องจากท่านไม่สามารถทำการแก้ไขข้อมูลดังกล่าวหลังจากทำการยื่นคำขอได้

DOWNLOAD

หมายเหตุ : ท่านสามารถ กดปุ่ม "DOWNLOAD" เพื่อดาวน์โหลดแบบฟอร์มคำขอที่ดึงกรอกข้อมูลไม่ครบถ้วนเก็บไว้ เพื่อทำการแก้ไขในภายหลังได้

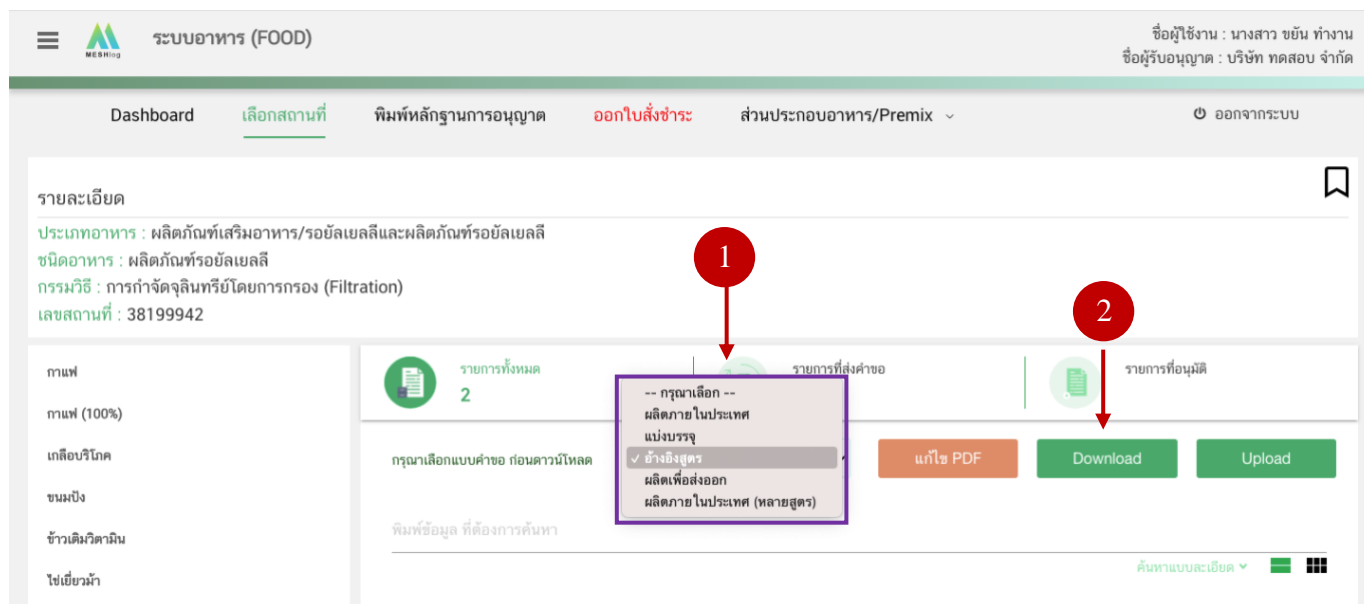
สิ้นสุดการกรอกข้อมูลผ่าน web application (คำขออนุญาตจดทะเบียนอาหารกรณีผลิตเพื่อส่งออก)

**** ท่านสามารถศึกษาขั้นตอนการอัปโหลดไฟล์คำขอ และเอกสารแนบเพิ่มเติมต่อที่หน้า 75**

2.1 ขั้นตอนการเข้าระบบและวิธีการกรอกข้อมูลคำขอฯ ผ่าน web application

3) การกรอกคำขออนุญาตจดทะเบียนอาหาร : ผลิตโดยการอ้างอิงสูตรส่วนประกอบ

เมื่อเลือกประเภทแบบคำขอ เป็น “อ้างอิงสูตร” ❶ และกด “Download” ❷ ระบบจะแสดงหน้าตาใหม่ที่ใช้สำหรับการกรอกรายละเอียดคำขอผ่านหน้า web application



โดยเงื่อนไขของการอ้างอิงสูตรส่วนประกอบ คือ

- เลขสารบบอาหารที่อ้างอิงสูตรต้องตรงกับประเภทอาหารที่ยื่นขออนุญาต (ผลิตภัณฑ์เสริมอาหาร หรือรอยัลเซลล์และผลิตภัณฑ์รอยัลเซลล์) เท่านั้น
- ต้องเป็นเลขสารบบอาหารที่อยู่ภายใต้นิติบุคคลเดียวกัน
- ผลิตภัณฑ์ที่ยื่นขออนุญาตต้องมีวิธีการรับประทาน ขนาดรับประทานเหมือนและอายุการเก็บรักษาเหมือนกับผลิตภัณฑ์ที่ขออ้างอิงสูตรส่วนประกอบ

ระบบแสดงหน้า web application ทั้งหมด 4 หัวข้อ โดยเมื่อกดเลือกที่หัวข้อนั้น ๆ จะปรากฏรายละเอียดที่ท่านต้องกรอกข้อมูล ให้ท่านกรอกข้อมูลตามที่ระบบกำหนดให้ครบถ้วน

ระบบอาหาร (FOOD) ชื่อใช้งาน : นางสาว ชยีน ทำงาน
ชื่อผู้รับอนุญาต : บริษัท ทดสอบ จำกัด

กรุณากรอกรายละเอียดให้ครบถ้วนตามหัวข้อที่กำหนด

- 1 ประเภทอาหารและลักษณะอาหาร
- 2 ชื่ออาหาร
- 3 ระบุเลขสารบบอาหาร
- 4 ความปลอดภัยแบบคำขอ

หัวข้อที่ 1 ประเภทอาหารและลักษณะอาหาร (กดเลือกที่หัวข้อเพื่อให้ระบบแสดงหน้ากรอกข้อมูล)

1.1 ตรวจสอบข้อมูลประเภทอาหาร ชนิดอาหาร และ กรรมวิธีให้ตรงกับคำขอที่ต้องการยื่น ท่านสามารถเปลี่ยนแปลงชนิดอาหาร และกรรมวิธีการผลิต โดยกด ลูกศร ด้านขวามือ (รายละเอียดประเภทอาหาร ชนิดอาหาร และ กรรมวิธีที่แสดงครั้งแรกเกิดจากที่ท่านเลือกรายละเอียดในขั้นตอนก่อนหน้า)

1 ประเภทและลักษณะอาหาร

ประเภทอาหาร
ผลิตภัณฑ์เสริมอาหาร/รอยัลเฮลลี้และผลิตภัณฑ์รอยัลเฮลลี้

ชนิดอาหาร
ผลิตภัณฑ์รอยัลเฮลลี้

กรรมวิธี
ตอกเม็ด (Tableting)

กด Drop Down แก้ไขข้อมูล

ตรวจสอบข้อมูลให้ตรงกับคำขอที่ต้องการยื่น

หมายเหตุ : กรณีที่ท่านต้องการเปลี่ยนประเภทอาหาร ไม่สามารถทำผ่านหน้า web application ได้ ให้ท่านเข้าหน้าระบบ e-submission เพื่อเลือก ประเภท ชนิดอาหาร และกรรมวิธีการผลิตใหม่ (ตามหัวข้อ 10)

: กรณีอ้างอิงสูตรส่วนประกอบ ตรวจสอบชนิดอาหารและกรรมวิธีการผลิตตรงกับเลขสารบบอาหารที่ขออ้างอิงสูตรส่วนประกอบ เนื่องจากท่านจะไม่สามารถทำการแก้ไขชนิดอาหาร กรรมวิธีการผลิตและลักษณะอาหารได้หลังจากยื่นคำขอ

หัวข้อที่ 2 ชื่ออาหาร (กดเลือกที่หัวข้อเพื่อให้ระบบแสดงหน้ากรอกข้อมูล)
กรอกชื่ออาหารภาษาไทยและชื่ออาหารภาษาอังกฤษ (ถ้ามี) ลงในช่องที่กำหนด

2 ชื่ออาหาร

ชื่อภาษาไทย

พิมพ์ชื่ออาหารภาษาไทย

จะต้องมีคำว่า ผลิตภัณฑ์เสริมอาหาร

ชื่อภาษาอังกฤษ **พิมพ์ชื่ออาหารภาษาอังกฤษ (ถ้ามี)**

หัวข้อที่ 3 ระบุเลขสารบบ (กดเลือกที่หัวข้อเพื่อให้ระบบแสดงหน้ากรอกข้อมูล)
กรอกเลขสารบบอาหาร 13 หลัก ที่ท่านต้องการอ้างอิงสูตรส่วนประกอบ

3 ระบุเลขสารบบอาหาร

กรุณากรอกเลขสารบบที่ต้องการอ้างอิงสูตรส่วนประกอบ

หมายเหตุ : ผลิตภัณฑ์ต้องมีวิธีการรับประทานและขนาดรับประทานเหมือนกับผลิตภัณฑ์อ้างอิงสูตรส่วนประกอบ และมีอายุการเก็บรักษาเหมือนกับผลิตภัณฑ์อ้างอิงสูตรส่วนประกอบ

หัวข้อที่ 4 ดาวน์โฮลด์แบบคำขอ (กดเลือกที่หัวข้อเพื่อให้ระบบแสดงหน้ากรอกข้อมูล)

เมื่อท่านกรอกข้อมูลตามหัวข้อที่กำหนดครบถ้วนแล้วกดปุ่ม Download เพื่อบันทึกข้อมูลที่กรอกจาก web application เป็นไฟล์คำขอ เพื่อใช้ในการยื่นขออนุญาตผลิตภัณฑ์ โดยไฟล์คำขอที่ได้นั้นจะอยู่ในรูปแบบ PDF ที่มีข้อมูลรายละเอียดผลิตภัณฑ์ตามที่ท่านกรอก ขอให้ท่านตรวจสอบข้อมูลก่อนการอัปโหลดคำขอ ดังนี้

- ตรวจสอบประเภทอาหาร ชนิดอาหารและกรรมวิธีการผลิตที่ต้องการยื่นขอให้ถูกต้องเนื่องจากท่านไม่สามารถทำการแก้ไขประเภทอาหารหลังจากทำการยื่นคำขอได้
- ตรวจสอบข้อมูลใน PDF ครบถ้วนตามที่กรอกข้อมูลหน้า web application หรือไม่ หากไม่ครบถ้วน กรุณาแจ้งเจ้าหน้าที่เพื่อทำการตรวจสอบก่อนการยื่นขออนุญาต

4 ดาวน์โฮลด์แบบคำขอ

กดปุ่ม "DOWNLOAD" เพื่อดาวน์โหลดแบบฟอร์มคำขอหลังจากที่ท่านกรอกรายละเอียดเรียบร้อยแล้วและเมื่อได้รับแบบฟอร์มคำขอ ให้ท่านตรวจสอบความถูกต้องของข้อมูลทั้งหมดอีกครั้งก่อนทำการอัปโหลดคำขอ

ข้อควรระวัง : ขอให้ตรวจสอบข้อมูลประเภท ชนิด กรรมวิธีและลักษณะอาหาร ให้ถูกต้อง เนื่องจากท่านไม่สามารถทำการแก้ไขข้อมูลดังกล่าวหลังจากทำการยื่นคำขอได้

DOWNLOAD

หมายเหตุ : ท่านสามารถ กดปุ่ม "DOWNLOAD" เพื่อดาวน์โหลดแบบฟอร์มคำขอที่ยกรอกข้อมูลไม่ครบถ้วนเก็บไว้ เพื่อทำการแก้ไขในภายหลังได้

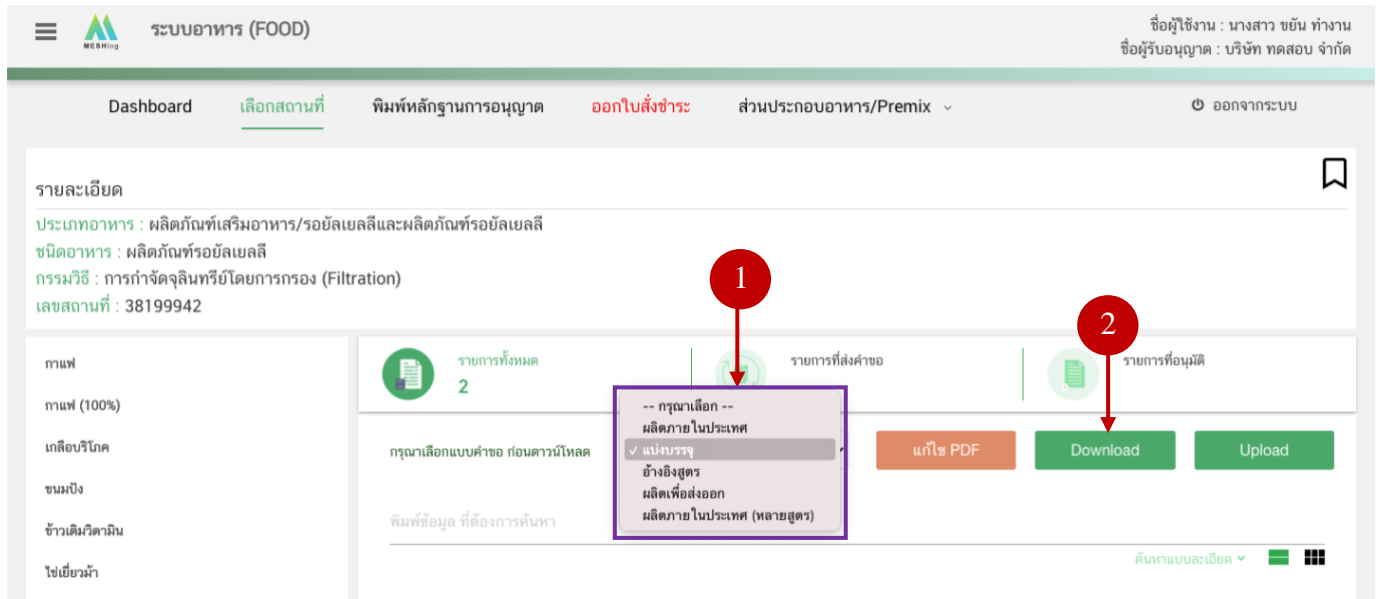
สิ้นสุดการกรอกข้อมูลผ่าน web application (คำขอจดทะเบียนอาหารกรณีอ้างอิงสูตร)

**** ท่านสามารถศึกษาขั้นตอนการอัปโหลดไฟล์คำขอ และเอกสารแนบเพิ่มเติมต่อที่หน้า 75**

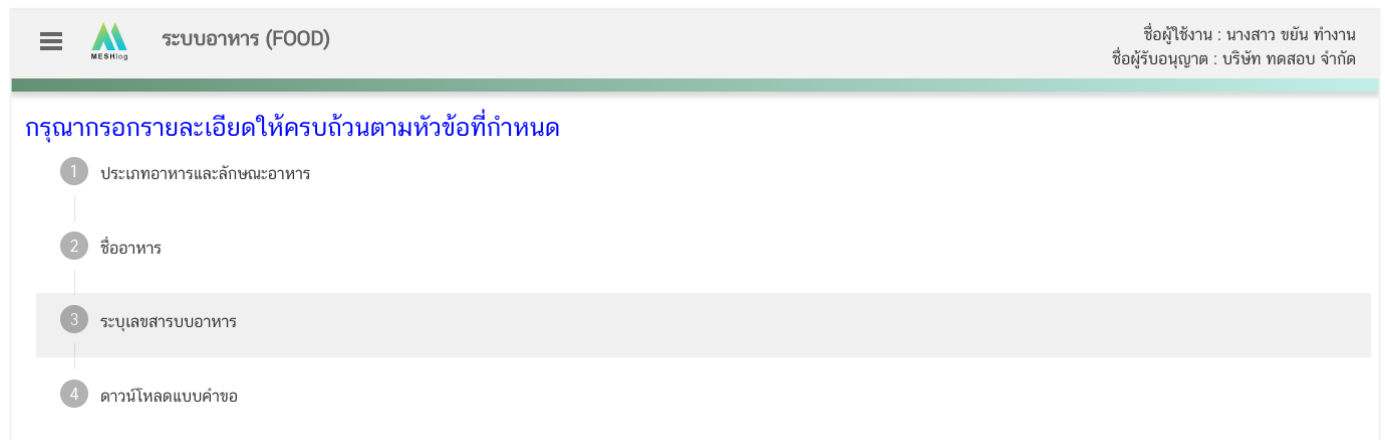
2.1 ขั้นตอนการเข้าระบบและวิธีการกรอกข้อมูลคำขอฯ ผ่าน web application

4) การกรอกคำขออนุญาตจดทะเบียนอาหาร : ผลิตโดยการแบ่งบรรจุจากเลขสารบบอาหารที่ได้รับอนุญาต

เมื่อเลือกประเภทแบบคำขอ เป็น “แบ่งบรรจุ” ❶ และกด “Download” ❷ ระบบจะแสดงหน้าต่างใหม่ที่ใช้สำหรับการกรอกรายละเอียดคำขอผ่านหน้า web application



ระบบแสดงหน้า web application ทั้งหมด 4 หัวข้อ โดยเมื่อกดเลือกที่หัวข้อนั้น ๆ จะปรากฏรายละเอียดที่ท่านต้องกรอกข้อมูล ให้ท่านกรอกข้อมูลตามที่ระบบกำหนดให้ครบถ้วน



โดยเงื่อนไขของการแบ่งบรรจุ คือ

- เลขสารบบอาหารที่นำมาแบ่งบรรจุ ต้องเป็นประเภทและชนิดอาหารเดียวกัน
- วิธีการรับประทานและขนาดรับประทาน จะต้องเหมือนกับผลิตภัณฑที่นำมาแบ่งบรรจุ
- อายุการเก็บรักษาผลิตภัณฑจะต้องเหมือนกับผลิตภัณฑที่นำมาแบ่งบรรจุ โดยนับอายุการเก็บรักษา

ตั้งแต่วันที่ผลิตของผลิตภัณฑที่นำมาแบ่งบรรจุ

หัวข้อที่ 1 ประเภทอาหารและลักษณะอาหาร (กดเลือกที่หัวข้อเพื่อให้ระบบแสดงหน้ากรอกข้อมูล)

1.1 ตรวจสอบข้อมูลประเภทอาหาร ชนิดอาหาร และ กรรมวิธีให้ตรงกับคำขอที่ต้องการยื่น ท่านสามารถเปลี่ยนแปลงชนิดอาหาร และกรรมวิธีการผลิต โดยกด ลูกศร ด้านขวามือ (รายละเอียดประเภทอาหาร ชนิดอาหาร และ กรรมวิธีที่แสดงครั้งแรกเกิดจากที่ท่านเลือกรายละเอียดในขั้นตอนก่อนหน้า)

1 ประเภทและลักษณะอาหาร

ประเภทอาหาร	
ผลิตภัณฑ์เสริมอาหาร/รอยัลเซลล์และผลิตภัณฑ์รอยัลเซลล์	
ชนิดอาหาร	
ผลิตภัณฑ์รอยัลเซลล์	
กรรมวิธี	
ตอกเม็ด (Tablettings)	

กด Drop Down แก้ไขข้อมูล

ตรวจสอบข้อมูลให้ตรงกับคำขอที่ต้องการยื่น

หมายเหตุ : กรณีที่ท่านต้องการเปลี่ยนประเภทอาหาร ไม่สามารถทำผ่านหน้า web application ได้ ให้ท่านเข้าหน้าระบบ e-submission เพื่อเลือก ประเภท ชนิดอาหาร และกรรมวิธีการผลิตใหม่ (ตามหัวข้อ 10)

หัวข้อที่ 2 ชื่ออาหาร (กดเลือกที่หัวข้อเพื่อให้ระบบแสดงหน้ากรอกข้อมูล)

กรอกชื่ออาหารภาษาไทยและชื่ออาหารภาษาอังกฤษ (ถ้ามี) ลงในช่องที่กำหนด

2 ชื่ออาหาร

ชื่อภาษาไทย	พิมพ์ชื่ออาหารภาษาไทย
จะต้องมีคำว่า ผลิตภัณฑ์เสริมอาหาร	
ชื่อภาษาอังกฤษ	พิมพ์ชื่ออาหารภาษาอังกฤษ (ถ้ามี)

หัวข้อที่ 3 ระบุเลขสารบบ (กดเลือกที่หัวข้อเพื่อให้ระบบแสดงหน้ากรอกข้อมูล)

กรอกเลขสารบบอาหาร 13 หลัก ที่ท่านต้องการแบ่งบรรจุ

3 ระบุเลขสารบบอาหาร

กรุณากรอกเลขสารบบที่ต้องการแบ่งบรรจุ

หมายเหตุ : ผลิตภัณฑ์ต้องมีการรับประทานและขายในประเทศไทยก่อนถึงผลิตภัณฑ์นำเข้าแบ่งบรรจุ และมีเอกสารใบกำกับสินค้าที่ผลิตของผลิตภัณฑ์นำเข้าแบ่งบรรจุ

หัวข้อที่ 4 ดาวนิโสดแบบคำขอ (กดเลือกที่หัวข้อเพื่อให้ระบบแสดงหน้ากรอกข้อมูล)

เมื่อท่านกรอกข้อมูลตามหัวข้อที่กำหนดครบถ้วนแล้วกดปุ่ม Download เพื่อบันทึกข้อมูลที่กรอกจาก web application เป็นไฟล์คำขอ เพื่อใช้ในการยื่นขออนุญาตผลิตภัณฑ์ โดยไฟล์คำขอที่ได้นั้นจะอยู่ในรูปแบบ PDF ที่มีข้อมูลรายละเอียดผลิตภัณฑ์ตามที่ท่านกรอก ขอให้ท่านตรวจสอบข้อมูลก่อนการอัปโหลดคำขอ ดังนี้

- ตรวจสอบประเภทอาหาร ชนิดอาหารและกรรมวิธีการผลิตที่ต้องการยื่นขอให้ถูกต้องเนื่องจากท่านไม่สามารถทำการแก้ไขประเภทอาหารหลังจากทำการยื่นคำขอได้
- ตรวจสอบข้อมูลใน PDF ครบถ้วนตามที่กรอกข้อมูลหน้า web application หรือไม่ หากไม่ครบถ้วน กรุณาแจ้งเจ้าหน้าที่เพื่อทำการตรวจสอบก่อนการยื่นขออนุญาต

4 ดาวนิโสดแบบคำขอ

กดปุ่ม "DOWNLOAD" เพื่อดาวนิโสดแบบฟอร์มคำขอหลังจากที่ท่านกรอกรายละเอียดเรียบร้อยแล้วและเมื่อได้รับแบบฟอร์มคำขอ ให้ท่านตรวจสอบความถูกต้องของข้อมูลทั้งหมดอีกครั้งก่อนทำการอัปโหลดคำขอ

ข้อควรระวัง : ขอให้ตรวจสอบข้อมูลประเภท ชนิด กรรมวิธีและลักษณะอาหาร ให้ถูกต้อง เนื่องจากท่านไม่สามารถทำการแก้ไขข้อมูลดังกล่าวหลังจากทำการยื่นคำขอได้



หมายเหตุ : ท่านสามารถ กดปุ่ม "DOWNLOAD" เพื่อดาวนิโสดแบบฟอร์มคำขอที่ยังกรอกข้อมูลไม่ครบถ้วนเก็บไว้ เพื่อทำการแก้ไขในภายหลังได้

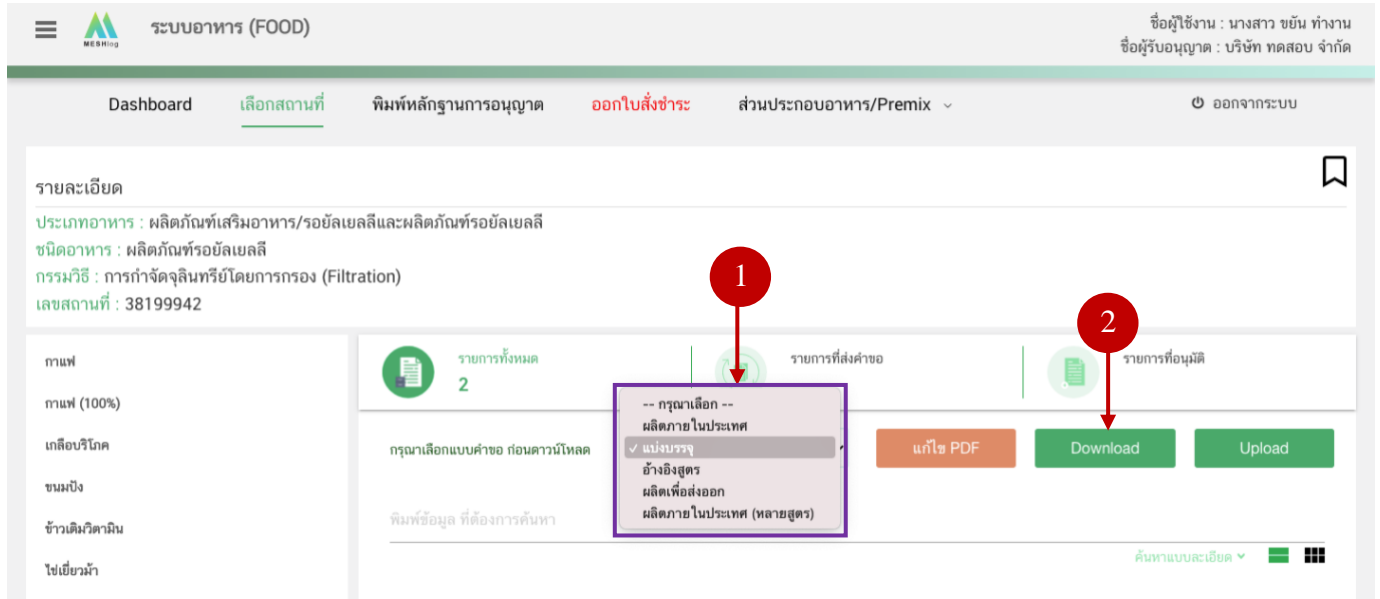
สิ้นสุดการกรอกข้อมูลผ่าน web application (คำขอจดทะเบียนอาหารกรณีแบ่งบรรจุ)

**** ท่านสามารถศึกษาขั้นตอนการอัปโหลดไฟล์คำขอ และเอกสารแนบเพิ่มเติมต่อที่หน้า 75**

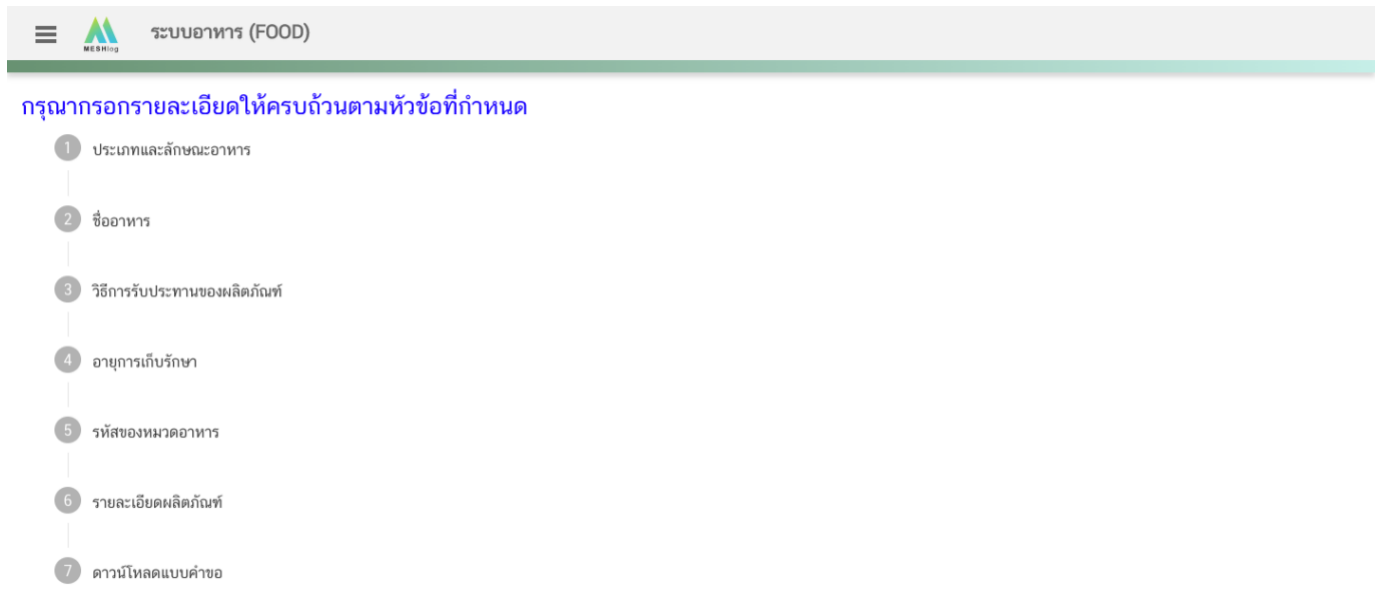
2.1 ขั้นตอนการเข้าระบบและวิธีการกรอกข้อมูลคำขอฯ ผ่าน web application

5) การกรอกคำขออนุญาตจดทะเบียนอาหาร : ผลิตภายในประเทศ (กรณีหลายสูตร)

เมื่อเลือกประเภทแบบคำขอ เป็น “ผลิตภายในประเทศ (กรณีหลายสูตร)” ① และกด “Download” ② ระบบจะแสดงหน้าต่างใหม่ที่ใช้สำหรับการกรอกรายละเอียดคำขอผ่านทางหน้า web application



ระบบแสดงหน้า web application ทั้งหมด 7 หัวข้อ โดยเมื่อกดเลือกที่หัวข้อนั้น ๆ จะปรากฏรายละเอียดที่ท่านต้องกรอกข้อมูล ให้ท่านกรอกข้อมูลตามที่ระบบกำหนดให้ครบถ้วน



หัวข้อที่ 1 ประเภทและลักษณะอาหาร (กดเลือกที่หัวข้อเพื่อให้ระบบแสดงหน้ากรอกข้อมูล)

ตรวจสอบข้อมูลประเภทอาหาร และ ชนิดอาหาร ให้ตรงกับคำขอที่ต้องการยื่นท่านสามารถเปลี่ยนแปลงชนิดอาหาร โดยกด ลูกศร ด้านขวามือ

1 ประเภทและลักษณะอาหาร

ประเภทอาหาร	ผลิตภัณฑ์เสริมอาหาร/รอยัลเฮลลี้และผลิตภัณฑ์รอยัลเฮลลี้
ชนิดอาหาร	ผลิตภัณฑ์รอยัลเฮลลี้

กด Drop Down แก้ไขข้อมูล

ตรวจสอบข้อมูลให้ตรงกับคำขอที่ต้องการยื่น

หมายเหตุ : กรณีที่ท่านต้องการเปลี่ยนประเภทอาหาร ไม่สามารถทำผ่านหน้า web application ได้ ให้ท่านเข้าหน้าระบบ e-submission เพื่อเลือก ประเภท ชนิดอาหาร และกรรมวิธีการผลิตใหม่ (ตามหัวข้อ 10)

หัวข้อที่ 2 ชื่ออาหาร (กดเลือกที่หัวข้อเพื่อให้ระบบแสดงหน้ากรอกข้อมูล)

กรอกชื่ออาหารภาษาไทยและชื่ออาหารภาษาอังกฤษ (ถ้ามี) ลงในช่องที่กำหนด

2 ชื่ออาหาร

ชื่อภาษาไทย	พิมพ์ชื่ออาหารภาษาไทย
จะต้องมีคำว่า ผลิตภัณฑ์เสริมอาหาร	
ชื่อภาษาอังกฤษ	พิมพ์ชื่ออาหารภาษาอังกฤษ (ถ้ามี)

หัวข้อที่ 3 วิธีการรับประทานของผลิตภัณฑ์ (กดเลือกที่หัวข้อเพื่อให้ระบบแสดงหน้ากรอกข้อมูล)

เลือกวิธีการรับประทานของผลิตภัณฑ์ให้สอดคล้องกับผลิตภัณฑ์ที่ต้องการยื่นขออนุญาต

3 วิธีการรับประทานของผลิตภัณฑ์

- ใน 1 วัน รับประทานรวมกันทุกสูตร
- ใน 1 วัน รับประทานแยกกัน (สูตรใดสูตรหนึ่ง) ตามขนาดรับประทานที่แจ้ง
- ใน 1 วัน รับประทานรูปแบบอื่นๆ นอกเหนือจากข้างต้น

หมายเหตุ : กรณีผลิตภัณฑ์หลายสูตร กรุณาระบุวิธีการรับประทานชัดเจน มีวิธีการรับประทานและขนาดรับประทานต่อวันอย่างไร และกรณีเลือกรับประทานรูปแบบอื่นๆนอกเหนือจากข้างต้นให้พิมพ์อธิบายรายละเอียดเพิ่มเติม

- ใน 1 วัน รับประทานรวมทุกสูตรตามขนาดรับประทานที่แจ้ง ยกตัวอย่างเช่น สูตรที่ 1 ขนาดรับประทาน 1 แคปซูล สูตรที่ 2 ขนาดรับประทาน 1 แคปซูล และ สูตรที่ 3 ขนาดรับประทาน 1 แคปซูล รับประทาน 3 แคปซูลต่อวัน (สูตรละ 1 แคปซูล)
- ใน 1 วัน รับประทานแยกกัน (สูตรใดสูตรหนึ่ง)ตามขนาดรับประทานที่แจ้ง ยกตัวอย่างเช่นจุดที่ 1 ขนาดรับประทาน 1 เม็ด,สูตรที่ 2 ขนาดรับประทาน 1 เม็ดและสูตรที่ 3 ขนาดรับประทาน 1 เม็ด วิธีการรับประทานคือรับประทาน 1 เม็ดต่อวัน(สูตรใดก็ได้)
- ใน 1 วัน รับประทานรูปแบบอื่นๆ นอกเหนือจากข้างต้น ยกตัวอย่างเช่นสูตรที่ 1 ขนาดรับประทาน 1 เม็ด,สูตรที่ 2 ขนาดรับประทาน 1 เม็ดและสูตรที่ 3 ขนาดรับประทาน 1 เม็ด วิธีการรับประทานคือรับประทาน 2 เม็ดต่อวัน(สูตรใดก็ได้)

เลือก วิธีการรับประทานของผลิตภัณฑ์

- กรณีเลือกหัวข้อ “ใน 1 วัน รับประทานรูปแบบอื่นๆ นอกเหนือจากข้างต้น” กรุณาพิมพ์ระบุ

วิธีการรับประทานของผลิตภัณฑ์เพิ่มเติมในช่องที่กำหนด

3 วิธีการรับประทานของผลิตภัณฑ์

- ใน 1 วัน รับประทานรวมกันทุกสูตร
- ใน 1 วัน รับประทานแยกกัน (สูตรใดสูตรหนึ่ง) ตามขนาดรับประทานที่แจ้ง
- ใน 1 วัน รับประทานรูปแบบอื่นๆ นอกเหนือจากข้างต้น

พิมพ์อธิบายวิธีการรับประทานให้ชัดเจน

หมายเหตุ : กรณีผลิตภัณฑ์หลายสูตร กรุณาระบุวิธีการรับประทานชัดเจน มีวิธีการรับประทานและขนาดรับประทานต่อวันอย่างไร และกรณีเลือกรับประทานรูปแบบอื่นๆนอกเหนือจากข้างต้นให้พิมพ์อธิบายรายละเอียดเพิ่มเติม

- ใน 1 วัน รับประทานรวมทุกสูตรตามขนาดรับประทานที่แจ้ง ยกตัวอย่างเช่น สูตรที่ 1 ขนาดรับประทาน 1 แคปซูล, สูตรที่ 2 ขนาดรับประทาน 1 แคปซูล และ สูตรที่ 3 ขนาดรับประทาน 1 แคปซูล วิธีการรับประทานคือรับประทาน 3 แคปซูลต่อวัน (สูตรละ 1 แคปซูล)
- ใน 1 วัน รับประทานแยกกัน (สูตรใดสูตรหนึ่ง)ตามขนาดรับประทานที่แจ้ง ยกตัวอย่างเช่นสูตรที่ 1 ขนาดรับประทาน 1 เม็ด,สูตรที่ 2 ขนาดรับประทาน 1 เม็ดและสูตรที่ 3 ขนาดรับประทาน 1 เม็ด วิธีการรับประทานคือรับประทาน 1 เม็ดต่อวัน(สูตรใดก็ได้)
- ใน 1 วัน รับประทานรูปแบบอื่นๆ นอกเหนือจากข้างต้น ยกตัวอย่างเช่นสูตรที่ 1 ขนาดรับประทาน 1 เม็ด,สูตรที่ 2 ขนาดรับประทาน 1 เม็ดและสูตรที่ 3 ขนาดรับประทาน 1 เม็ด วิธีการรับประทานคือรับประทาน 2 เม็ดต่อวัน(สูตรใดก็ได้)

หมายเหตุ : วิธีการรับประทานที่ท่านเลือกส่งผลต่อการคำนวณส่วนประกอบในผลิตภัณฑ์

หัวข้อที่ 4 อายุการเก็บรักษา (กดเลือกที่หัวข้อเพื่อให้ระบบแสดงหน้ากรอกข้อมูล)

กรอกอายุการเก็บรักษาเป็นตัวเลข (หน่วยเป็นวัน)

4 อายุการเก็บรักษา

อายุการเก็บรักษา วัน

หัวข้อที่ 5 รหัสของหมวดอาหาร (กดเลือกที่หัวข้อเพื่อให้ระบบแสดงหน้ากรอกข้อมูล)

เลือกรหัสของหมวดอาหารให้สอดคล้องกับผลิตภัณฑ์โดยกดลูกศร ด้านขวามือ

5 รหัสของหมวดอาหาร

รหัสของหมวดอาหารตามประกาศกระทรวงสาธารณสุขว่าด้วยเรื่องวัตถุเจือปนอาหาร ฉบับปัจจุบัน

✓ -- กรุณาเลือก --

1 ผลิตภัณฑ์นมและผลิตภัณฑ์ที่ใช้แทนนม

1.1 นมและผลิตภัณฑ์นมชนิดเหลว

01.1.1 นมชนิดเหลว (ไม่ปรุงแต่ง)

01.1.2 นมชนิดเหลวอื่นๆ (ไม่ปรุงแต่ง)

01.1.3 บัตเตอร์มีลค์ชนิดเหลว (ไม่ปรุงแต่ง)

01.1.4 เครื่องดื่มที่มีนมเป็นส่วนประกอบหลัก (ปรุงแต่ง)

เลือก รหัสของหมวดอาหาร

แนวทางการจัด

6

หัวข้อที่ 6 รายละเอียดผลิตภัณฑ์ (กดเลือกที่หัวข้อเพื่อให้ระบบแสดงหน้ากรอกข้อมูล)

6.1 การขอผลิตภายในประเทศ (กรณีหลายสูตร) ในหัวข้อรายละเอียดผลิตภัณฑ์จะมีการกำหนดให้แจ้งรายละเอียดผลิตภัณฑ์ออกเป็นชุดของข้อมูล เช่น รายละเอียดผลิตภัณฑ์สูตรที่ 1 และ รายละเอียดผลิตภัณฑ์สูตรที่ 2 เป็นต้น ให้ท่านกรอกข้อมูลที่กำหนดในรายละเอียดผลิตภัณฑ์สูตรที่ 1 ให้ครบถ้วนจากนั้นจึงกดปุ่ม

“ **เพิ่มรายละเอียดผลิตภัณฑ์สูตรถัดไป** ” ซึ่งจะปรากฏ รายละเอียดผลิตภัณฑ์สูตรที่ 2 ให้ท่านกรอกข้อมูลเพิ่มเติม

6.2 วิธีการกรอกข้อมูลรายละเอียดผลิตภัณฑ์

(1) เลือกกรรมวิธี ให้สอดคล้องกับผลิตภัณฑ์ โดยกด ลูกศร ด้านขวามือ

6 รายละเอียดผลิตภัณฑ์

รายละเอียดผลิตภัณฑ์สูตรที่ 1

กรรมวิธี

- ✓ การกรองผ่านเยื่อกรอง
- การกำจัดจุลินทรีย์โดยการกรอง (Filtration)
- การควบคุมปริมาณจุลินทรีย์ในกระบวนการผลิต (อาหารที่มีความเป็นกรด/ปรับกรด)
- การฉายรังสีอัลตราไวโอเล็ต
- การผลิตและบรรจุแบบปลอดเชื้อ (Aseptic Processing and Packaging System)
- การลดค่าแอสเตอร์แอกติวิตีโดยเติมสารละลาย (Adding Solute)
- การลดค่าแอสเตอร์แอกติวิตีโดยแยกน้ำออก (Separating Out Water)
- ตอกเม็ด (Tableting)

กดเลือก กรรมวิธีการผลิต

ลบ

2) เลือก ลักษณะอาหาร ให้สอดคล้องตามผลิตภัณฑ์ที่ขออนุญาต

เลือก ลักษณะผลิตภัณฑ์

ลักษณะของผลิตภัณฑ์

- เม็ด (Tablet)/เม็ดเคี้ยว (Chewable Tablet)
- ผง (Powder)/ของแข็ง (Solid)
- แคปซูลนิ่ม (Soft Capsule)
- ของเหลว (Liquid)
- เม็ดฟู่ (Effervescent Tablet)
- ของกึ่งแข็งกึ่งเหลว (Semi-Solid)/กัมมี่ (Gummy)
- แคปซูลแข็ง (Hard Capsule)

หมายเหตุ : กรุณาตรวจสอบข้อมูลกรรมวิธีการผลิตและลักษณะของผลิตภัณฑ์ที่ท่านเลือกให้สอดคล้องกับผลิตภัณฑ์ที่ขออนุญาตเนื่องจากเมื่อทำการยื่นคำขอแล้วท่านไม่สามารถแก้ไขข้อมูลในส่วนนี้ได้

หมายเหตุ : กรณีกรรมวิธีการผลิต และลักษณะผลิตภัณฑ์ ไม่สอดคล้องกับผลิตภัณฑ์ที่ท่านประสงค์ยื่นขออนุญาต กรุณาติดต่อสอบถามข้อมูลกับเจ้าหน้าที่ก่อนการยื่นขออนุญาตเนื่องจากท่านจะไม่สามารถทำการแก้ไขชนิดอาหาร กรรมวิธีการผลิตและลักษณะผลิตภัณฑ์ได้หลังจากยื่นคำขอ

(3) เลือกวิธีการรับประทาน

เลือกวิธีการรับประทาน “พร้อมบริโภค” หรือ “ต้องทำละลาย/เจือจางก่อนบริโภค” ใดอย่างหนึ่ง

3 วิธีการรับประทาน

วิธีการรับประทาน ชุดที่ 1 (กรุณาเลือกอย่างใดอย่างหนึ่ง)

พร้อมบริโภค

ต้องทำละลาย/เจือจางก่อนบริโภค

เลือก วิธีการรับประทาน

ลบ

เพิ่ม

- กรณีเลือก วิธีการรับประทาน เป็น “พร้อมบริโภค” กรุณาเลือกข้อมูลเพิ่มเติม “ต้องเคี้ยวก่อนกลืน” หรือ “ไม่ต้องเคี้ยวก่อนกลืน” ใดอย่างหนึ่ง

3 วิธีการรับประทาน

วิธีการรับประทาน ชุดที่ 1 (กรุณาเลือกอย่างใดอย่างหนึ่ง)

พร้อมบริโภค

ต้องเคี้ยวก่อนกลืน

ไม่ต้องเคี้ยวก่อนกลืน

ต้องทำละลาย/เจือจางก่อนบริโภค

ลบ

เพิ่ม

- กรณีเลือก วิธีการรับประทาน เป็น “ต้องทำละลาย/เจือจางก่อนบริโภค” ต้องระบุ
วิธีการเตรียมผลิตภัณฑ์ ปริมาณผลิตภัณฑ์และปริมาณของเหลวในหน่วย “กรัม”

3 วิธีการรับประทาน

วิธีการรับประทาน ชุดที่ 1 (กรุณาเลือกอย่างใดอย่างหนึ่ง)

พร้อมบริโภค

ต้องทำละลาย/เจือจางก่อนบริโภค

วิธีการเตรียมผลิตภัณฑ์ (ต่อหนึ่งหน่วยบริโภค⁽¹⁾) หรือการรับประทาน 1 ครั้ง เฉพาะกรณีต้องทำละลาย / เจือจาง

ปริมาณผลิตภัณฑ์	กรัม
ปริมาณของเหลว	กรัม

หมายเหตุ : ⁽¹⁾ ปริมาณผลิตภัณฑ์ที่ใช้เตรียมผลิตภัณฑ์ต่อหนึ่งหน่วยบริโภคหรือการรับประทาน 1 ครั้ง
: วิธีการเตรียมผลิตภัณฑ์กำหนดให้แจ้งข้อมูลปริมาณผลิตภัณฑ์และปริมาณของเหลว ในหน่วย กรัม เป็นหลัก
: กรณีผลิตภัณฑ์ไม่จำหน่ายโดยตรงต่อผู้บริโภคให้แจ้งข้อมูลวิธีการรับประทานและขนาดรับประทานที่แนะนำ

เพิ่มวิธีการรับประทานชุดที่ 2 →

- กรณีมีวิธีการรับประทานมากกว่า 1 วิธี ท่านสามารถกดปุ่ม “” จะปรากฏ
วิธีการรับประทานชุดที่ 2 ให้ท่านกรอกข้อมูลให้ครบถ้วน หรือ กดปุ่ม “” หากไม่ประสงค์เพิ่มวิธีการรับประทาน
ชุดที่ 2

3 วิธีการรับประทาน

วิธีการรับประทาน ชุดที่ 2 (กรุณาเลือกอย่างใดอย่างหนึ่ง)

พร้อมบริโภค

ต้องทำละลาย/เจือจางก่อนบริโภค

ลบวิธีการรับประทานชุดที่ 2 →

(4) ขนาดรับประทานต่อวัน

ระบุ ❶ ขนาดรับประทานต่อวัน กต ❷ “เลือก” ลักษณะผลิตภัณฑ์ และ ❸ ระบุน้ำหนักสุทธิต่อหน่วย

4 ขนาดรับประทานต่อวัน

หมายเหตุ : ขนาดรับประทาน คือ จำนวนเม็ด หรือ แคปซูล หรือ หน่วย (ช้อนชวง, ช้อนโต๊ะ, ชาม ฯลฯ) ที่รับประทานต่อวันกรณีลักษณะอาหารนอกเหนือจากเม็ด หรือแคปซูล กรุณาเลือก หน่วยและแจ้งรูปแบบการรับประทานเพิ่มเติม
 : กรณีผลิตภัณฑ์ ไม่จำหน่ายโดยตรงต่อผู้บริโภค ให้แจ้งข้อมูลวิธีการรับประทานและขนาดรับประทานที่แนะนำ
 : กรุณาเลือกรูปแบบการรับประทานตามข้อเท็จจริง ท่านสามารถเลือกได้มากกว่า 1 รูปแบบ หรือหากไม่มีรูปแบบที่ตรงกับผลิตภัณฑ์ของท่านกรุณาติดต่อเจ้าหน้าที่ก่อนการยื่นขออนุญาต

- กรณีเลือกลักษณะผลิตภัณฑ์ เป็น “หน่วย” ระบบจะรูปแบบเพิ่ม ให้ท่านเลือกรูปแบบการรับประทานเพิ่มเติมตามข้อเท็จจริงของผลิตภัณฑ์ (สามารถระบุได้มากกว่า 1 รูปแบบ)

หมายเหตุ : ขนาดรับประทาน คือ จำนวนเม็ด หรือ แคปซูล หรือ หน่วย (ช้อนชวง, ช้อนโต๊ะ, ชาม ฯลฯ) ที่รับประทานต่อวันกรณีลักษณะอาหารนอกเหนือจากเม็ด หรือแคปซูล กรุณาเลือก หน่วยและแจ้งรูปแบบการรับประทานเพิ่มเติม
 : กรณีผลิตภัณฑ์ ไม่จำหน่ายโดยตรงต่อผู้บริโภค ให้แจ้งข้อมูลวิธีการรับประทานและขนาดรับประทานที่แนะนำ
 : กรุณาเลือกรูปแบบการรับประทานตามข้อเท็จจริง ท่านสามารถเลือกได้มากกว่า 1 รูปแบบ หรือหากไม่มีรูปแบบที่ตรงกับผลิตภัณฑ์ของท่านกรุณาติดต่อเจ้าหน้าที่ก่อนการยื่นขออนุญาต

หมายเหตุ หากไม่มีรูปแบบที่ตรงกับผลิตภัณฑ์ของท่านกรุณาติดต่อเจ้าหน้าที่เพื่อทำการพิจารณาและเพิ่มข้อมูลก่อนการยื่นขออนุญาต

(5) ส่วนประกอบทั้งหมดในผลิตภัณฑ์

การกรอกข้อมูลสูตรส่วนประกอบผลิตภัณฑ์เสริมอาหาร รอยัลเยลลีและผลิตภัณฑ์รอยัลเยลลี แบ่งข้อมูลออกเป็น

- ส่วนประกอบสำคัญ หมายถึง วัตถุดิบที่ใช้เป็นส่วนประกอบที่สำคัญในผลิตภัณฑ์ มุ่งหวังให้ผู้บริโภคได้รับประโยชน์ทางด้านส่งเสริมสุขภาพ เช่น วิตามิน แร่ธาตุ กรดอะมิโน พืช สมุนไพร สารสกัด/สารสังเคราะห์จากพืชหรือสัตว์ เป็นต้น

- ส่วนประกอบไม่สำคัญ หมายถึง วัตถุดิบที่ใช้เป็นส่วนประกอบอื่น ๆ ไม่ได้มุ่งหวังให้ประโยชน์ใดต่อผู้บริโภค เป็นเพียงการใช้เพื่อวัตถุประสงค์ทางการผลิต หรือปรับปรุงคุณภาพผลิตภัณฑ์ เช่น วัตถุเจือปนอาหาร สี กลิ่น รสชาติ สารช่วยตกเม็็ด อื่น ๆ เป็นต้น

แนวทางการแจ้งข้อมูลส่วนประกอบ

- เลือกรายชื่อส่วนประกอบที่ใช้ตามข้อเท็จจริง และตามเอกสารข้อกำหนดคุณภาพมาตรฐานของส่วนประกอบนั้น ๆ เช่น VITAMIN B12 (100%) หรือ VITAMIN B12 (0.1%) เป็นต้น

- กรณีมีการใช้ส่วนประกอบที่ทำจากพืช, ผัก, ผลไม้ หรือ สมุนไพร ให้ผู้ประกอบการเลือกรายชื่อส่วนประกอบที่มีการแจ้งชื่อวิทยาศาสตร์และส่วนที่ใช้ และแจ้งข้อมูลให้ตรงตามข้อเท็จจริง เช่น ผงสตรอเบอร์รี่หรือผงน้ำสตรอเบอร์รี่ หรือ น้ำสตรอเบอร์รี่ หรือ น้ำสตรอเบอร์รี่เข้มข้น เป็นต้น

- กรณีมีสารสกัดเป็นส่วนประกอบ ค้นหา FDA number ของสารสกัดที่ใช้ จากช่องทางตรวจสอบรายชื่อสารสกัดต้องแจ้งข้อมูล ชื่อวิทยาศาสตร์, ส่วนที่ใช้, ตัวทำละลายที่ใช้ในการสกัด และสารสำคัญที่ได้ จึงจะได้รับรหัส FDA number ในขั้นตอนสุดท้าย จากนั้นนำ FDA number ที่ท่านค้นหาได้มากรอกลงในช่องสารสกัด และกรอกข้อมูล อัตราส่วนการสกัด : 1 และ %สารสำคัญที่ได้ เพิ่มเติม (อัตราส่วนการสกัด : 1 คือ อัตราส่วนระหว่างปริมาณวัตถุดิบที่นำมาใช้ ต่อสารสกัดที่ได้ 1 ส่วน และ %สารสำคัญ คือ ชนิดและปริมาณสารสำคัญหรือกลุ่มสารที่ได้จากการสกัด)

- กรณีมีการใช้วัตถุเจือปนอาหารเพื่อประโยชน์ทางเทคโนโลยีการผลิต ให้ผู้ประกอบการเลือกรายชื่อส่วนประกอบที่ใช้ตามข้อเท็จจริง และแจ้งหน้าที่ของวัตถุเจือปนอาหารที่ใช้เพิ่มเติม

- กรณีส่วนประกอบทั่วไปหรือวัตถุเจือปนอาหารที่ใช้ ได้รับอนุญาตเลขสารบบอาหารแล้ว สามารถพิมพ์เลขสารบบอาหาร 13 หลัก ลงในช่องค้นหารายการสารจากเลขสารบบอาหาร หากส่วนประกอบนั้นเป็นวัตถุเจือปนอาหาร ระบบจะแสดงหน้าที่ "อ้างอิงเลขอย." โดยอัตโนมัติ

โดยมีช่องทางการค้นหาและเพิ่มรายชื่อส่วนประกอบ 3 ช่องทาง

① ค้นหารายการสารจากชื่อหรือเลข FDA Number

② ค้นหารายการสารจากเลขสารบบอาหาร

③ ค้นหารายการสารจากช่องทาง ตรวจสอบรายชื่อส่วนประกอบอาหาร หรือ ตรวจสอบ

รายชื่อสารสกัด

หมายเหตุ : กรณีค้นหาส่วนประกอบไม่พบหรือระบบแสดงข้อความ No matches found สามารถศึกษารายละเอียดการ “ค้นหาสูตรส่วนประกอบอาหาร และการยื่นขอเพิ่มสาร” ได้ที่ [คู่มือสำหรับผู้ประกอบการ: คู่มือการค้นหาสารและการเพิ่มสารสำหรับการยื่นคำขออนุญาตผลิตภัณฑ์อาหาร](#)



ค้นหาสาร

1 ค้นหารายการสารจากชื่อหรือเลข FDA Number เพิ่มสาร

ค้นหาเลขสารบบ

2 ค้นหารายการสารจากเลขสารบบอาหาร เพิ่มสาร

ส่วนประกอบสำคัญ

สูตรส่วนประกอบ

FDANUMBER	รายชื่อส่วนประกอบ	ปริมาณ (กรัม)
ค้นหาสารสกัด เพิ่มสารสกัด		

กรณีส่วนประกอบเป็นสารสกัด

FDANUMBER	รายชื่อส่วนประกอบ	ปริมาณ(กรัม)	อัตราส่วนสารสกัดต่อ 1
-----------	-------------------	--------------	-----------------------

ส่วนประกอบไม่สำคัญ

สูตรส่วนประกอบ

FDANUMBER	รายชื่อส่วนประกอบ	ปริมาณ (กรัม)
วัตถุเจือปนอาหาร		

FDANUMBER	รายชื่อส่วนประกอบ	INS	ปริมาณ(กรัม)	หน้าที่
-----------	-------------------	-----	--------------	---------

ปริมาณรวมสูตรส่วนประกอบทั้งหมดในผลิตภัณฑ์ 0.0000000000 (กรัม)

หมายเหตุ : กรณีใช้ส่วนประกอบที่ประกอบด้วยวิตามินและเกลือแร่ เช่น วิตามินซี (Vitamin C) เป็นต้น ให้ระบุและใส่สูตรส่วนประกอบ 100% โดยแจ้งส่วนประกอบแต่ละรายการลงในส่วนประกอบที่ออกแบบผลิตภัณฑ์

: ผลิตภัณฑ์เสริมอาหารที่ผลิตด้วยการวิธีการผลิต 100% ใส่อัตราส่วนประกอบของผลิตภัณฑ์หลังจากการผลิต เช่น น้ำตาลจากพืช, น้ำผึ้ง เป็นต้น และแจ้งสูตร ส่วนประกอบบนฉลากหรือเอกสารกำกับผลิตภัณฑ์ที่ใช้ในการผลิตในขั้นตอนการขึ้นทะเบียนของอนุญาต

3 ค้นหารายการสารจากช่องทาง ตรวจสอบรายชื่อส่วนประกอบอาหาร หรือ ตรวจสอบรายชื่อสารสกัด

ระบบอาหาร (FOOD) ชื่อผู้ใช้งาน : นางสาว ชยัน ทำงาน
ชื่อผู้รับอนุญาต : บริษัท เทสโวลลี จำกัดมหาชน

Dashboard เลือกสถานที่ พิมพ์หลักฐานการอนุญาต ออกใบสั่งชำระ **ส่วนประกอบอาหาร/Premix** ออกจากระบบ

รายละเอียด

ประเภทอาหาร : ผลิตภัณฑ์เสริมอาหาร/รอยัลเซลล์และผลิตภัณฑ์รอยัลเซลล์
 ชนิดอาหาร : ผลิตภัณฑ์รอยัลเซลล์
 กรรมวิธี : การกรองผ่านเยื่อกรอง
 เลขสถานที่ : 38199942

รายการทั้งหมด 88 รายการที่ส่งค่าขอ รายการที่อนุมัติ

กรุณาเลือกแบบค่าขอ ก่อนดาวน์โหลด ผลิตภายในประเทศ แก้ไข PDF Download Upload

วิธีการเพิ่มและกรอกข้อมูลรายการส่วนประกอบ

วิธีการเพิ่มรายการส่วนประกอบสำคัญและส่วนประกอบไม่สำคัญ

- (1) พิมพ์เลข FDA Number ที่ค้นหาได้จากการตรวจสอบรายชื่อส่วนประกอบอาหาร หรือ พิมพ์รายชื่อเพื่อค้นหาส่วนประกอบที่ต้องการยื่นในช่องค้นหาสูตร
- (2) ระบบจะกรองข้อมูลสารทั้งหมดมาแสดง ให้ท่านกดเลือกส่วนประกอบที่ต้องการใช้
- (3) กดปุ่ม “เพิ่มสาร” กรณีสารที่ท่านเลือกเป็นสารอาหาร (NU) , สารสำคัญ (AI) , วัตถุเจือปนอาหาร (FA), วัตถุแต่งกลิ่นรสอาหาร (FL) ระบบจะแสดงข้อมูลในตารางให้โดยอัตโนมัติหลังจากท่านกดเพิ่มสาร

ค้นหาสูตร

รัง

พิมพ์เลข FDA Number หรือ พิมพ์ชื่อเพื่อค้นหา (1)

กดเลือก ส่วนประกอบ (2)

(3)

เพิ่มสาร

เพิ่มสาร

FDA NUMBER	รายชื่อส่วนประกอบ	INS	ปริมาณ(%)	หน้าที่
N-000040	รังนก BIRD NEST			
N-000041	รังนกแห้ง DRIED BIRD NEST			
N-0016185	ปลาคะรัง			
N-0016186	ปลาคะรังหัวโชนญี่ปุ่น			
N-0023265	ผงรังนก BIRD NEST POWDER			

- กรณีที่ท่านเลือกสารที่ทำหน้าที่ได้มากกว่า 1 หน้าที่ หลังจากท่านกด “เพิ่มสาร” ระบบจะแสดง pop up ให้ท่านเลือกวัตถุประสงค์ของสารที่ใช้ ท่านสามารถกดเลือกตามวัตถุประสงค์ที่ต้องการใช้งาน จากนั้นระบบจะแสดงข้อมูลรายการส่วนประกอบในตารางให้โดยอัตโนมัติตามวัตถุประสงค์ที่ท่านเลือก

4 ส่วนประกอบทั้งหมดในผลิตภัณฑ์

ชื่อสาร N-0015519

เพิ่มสาร

ค้นหาสารประกอบ

เพิ่มสาร

ส่วนประกอบสำคัญ

สูตรส่วนประกอบ

FDANUMBER รายชื่อส่วนประกอบ

ค้นหาสารสกัด

เพิ่มสารสกัด

กรณีส่วนประกอบเป็นสารสกัด

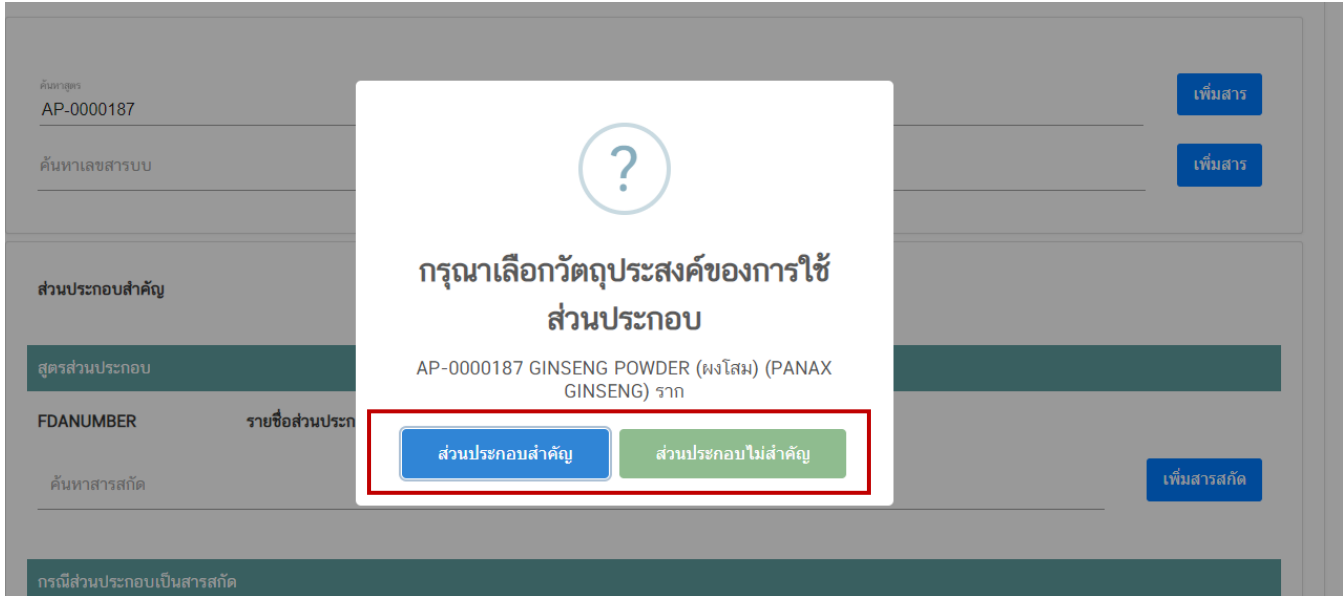
กรุณาเลือกหน้าที่ของส่วนประกอบ

FA/NU

วัตถุเจือปนอาหาร

สารอาหาร

- กรณีสารที่ท่านเลือกเป็นประเภท ผงพืชหรือผงสัตว์ (AP) และส่วนประกอบทั่วไป (ING) หลังจากท่านกด “**เพิ่มสาร**” ระบบจะแสดง pop up ให้ท่านเลือกว่าวัตถุดิบประสงค์การใช้สารดังกล่าว (ส่วนประกอบสำคัญ หรือ ส่วนประกอบไม่สำคัญ) ท่านสามารถกดเลือกตามวัตถุดิบประสงค์ที่ต้องการใช้งาน จากนั้นระบบจะแสดงข้อมูลรายการส่วนประกอบในตารางให้โดยอัตโนมัติตามวัตถุดิบประสงค์ที่ท่านเลือก

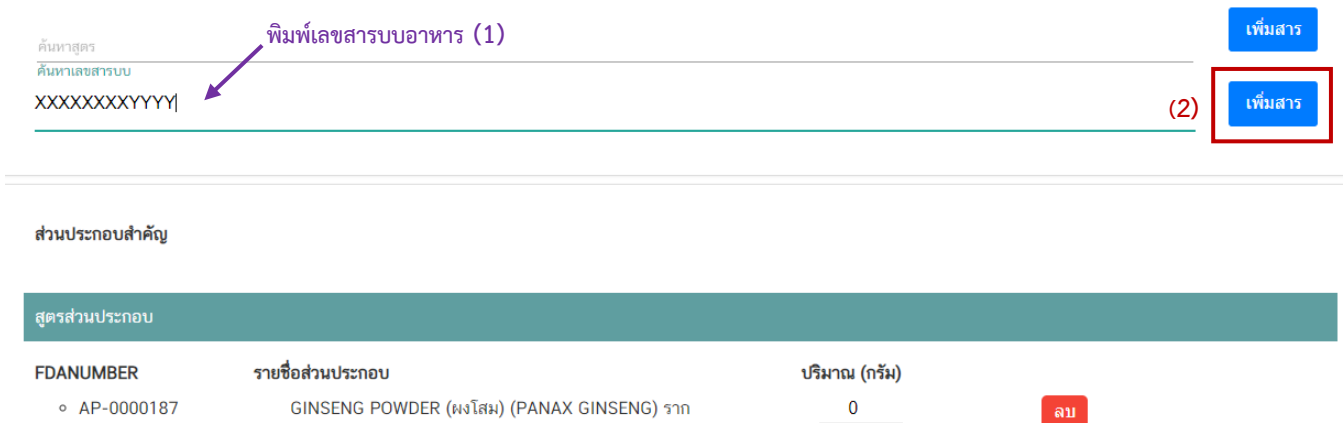


วิธีการเพิ่มรายการส่วนประกอบที่มีเลขสารบบอาหาร

(1) พิมพ์เลขสารบบอาหารของส่วนประกอบที่ต้องการใช้ในช่องค้นหาเลขสารบบ

(2) กดปุ่ม “**เพิ่มสาร**” ระบบจะตรวจสอบประเภทอาหารของเลขสารบบอาหารที่ท่าน

เลือกกรณีตรวจสอบแล้วประเภทอาหารเป็น วัตถุดิบอาหาร ระบบจะแสดงข้อมูลรายการส่วนประกอบในตารางให้โดยอัตโนมัติ หรือหากเป็นประเภทอาหารอื่น ระบบจะแสดง pop up ให้ท่านเลือกว่าวัตถุดิบประสงค์การใช้ส่วนประกอบดังกล่าว (ส่วนประกอบสำคัญ หรือ ส่วนประกอบไม่สำคัญ) ท่านสามารถกดเลือกตามวัตถุดิบประสงค์ที่ต้องการใช้งาน จากนั้นระบบจะแสดงข้อมูลเลขสารบบอาหารในตารางให้โดยอัตโนมัติตามวัตถุดิบประสงค์ที่ท่านเลือก



วิธีการเพิ่มรายการส่วนประกอบกรณีเป็นสารสกัด

(1) พิมพ์เลข FDA Number ของสารสกัดที่ต้องการใช้

หมายเหตุ กรณีส่วนประกอบเป็นสารสกัดสามารถค้นหา FDA number ได้จาก ช่องทางตรวจสอบรายชื่อสารสกัดเท่านั้น ไม่สามารถพิมพ์ค้นหาจากช่องค้นหาสารสกัดได้โดยตรง

(2) กดปุ่ม “เพิ่มสารสกัด” ระบบจะแสดงข้อมูลสารสกัดในตารางด้านล่างอัตโนมัติ

สูตรส่วนประกอบ				
FDANUMBER	รายชื่อส่วนประกอบ	ปริมาณ (มิลลิกรัม)		
ค้นหาสารสกัด CA530-M53G48F96-191	← พิมพ์เลข FDA Number ของสารสกัด (1)		(2)	เพิ่มสารสกัด
กรณีส่วนประกอบเป็นสารสกัด				
FDA NUMBER	รายชื่อส่วนประกอบ	ปริมาณ(มิลลิกรัม)	อัตราส่วนการสกัดต่อ 1	
CA530-M53G48F96	ACEROLA CHERRY EXTRACT MALPIGHIA GLABRA L. FRUIT WATER			ลบ
	ACTIVE CODE	ชื่อสารสำคัญ	ปริมาณสารสำคัญ	หน่วย
	191	VITAMIN C (ASCORBIC ACID)		▼

ระบุปริมาณและข้อมูลอื่น ๆ ในสูตรส่วนประกอบ

(1) ระบุปริมาณส่วนประกอบต่อ 1 หน่วย กรณีเลือกลักษณะผลิตภัณฑ์เป็น “เม็ด หรือ แคปซูล” กำหนดให้กรอกปริมาณที่ต้องการใช้ในหน่วย “มิลลิกรัม” กรณีเลือกลักษณะผลิตภัณฑ์เป็น “หน่วย” กำหนดให้กรอกปริมาณที่ต้องการใช้ในหน่วย “กรัม”

(2) กรณีส่วนประกอบเป็นสารสกัด แจ้งอัตราส่วนการสกัดต่อ 1, ปริมาณสารสำคัญ และหน่วยของสารสำคัญ เพิ่มเติม

(3) กรณีใช้ส่วนประกอบที่มีเลขสารบบอาหาร ระบบจะแสดงเลขสารบบอาหาร แทนเลข FDA number และแสดงชื่ออาหารที่ได้รับอนุญาต

(4) กรณีใช้ส่วนประกอบที่ทำหน้าที่เป็นวัตถุเจือปนอาหาร ต้องแจ้งหน้าที่ของวัตถุเจือปนอาหารที่ใช้เพิ่ม กรณีใช้วัตถุเจือปนอาหารที่มีเลขสารบบอาหารในช่องหน้าที่จะแสดงเป็น อ่างอิง เลข อย. โดยอัตโนมัติ

Barcode

Accession number

ส่วนประกอบสำคัญ

FDANUMBER	รายชื่อส่วนประกอบ	ปริมาณ (กรัม)	
AP-0000187	GINSENG POWDER (พหุโสม) (PANAX GINSENG) ราก	0 (1)	<input type="button" value="ลบ"/>
N-0015519	VITAMIN C (100%)	0	<input type="button" value="ลบ"/>

กรณีส่วนประกอบเป็นสารสกัด

FDA NUMBER	รายชื่อส่วนประกอบ	ปริมาณ(กรัม)	อัตราส่วนการสกัดต่อ 1	
CA51-M53G48F93	ACEROLA CHERRY EXTRACT MALPIGHIA GLABRA L. FRUIT 30%ETHANOL 70%WATER	(1)	(2)	<input type="button" value="ลบ"/>
	ACTIVE CODE	ชื่อสารสำคัญ	ปริมาณสารสำคัญ	หน่วย
	191	VITAMIN C (ASCORBIC ACID)	(2)	(2) ✓

ส่วนประกอบไม่สำคัญ

FDANUMBER	รายชื่อส่วนประกอบ	ปริมาณ (กรัม)	
N-0019517	SUGAR	0 (1)	<input type="button" value="ลบ"/>
(3) xxxxxxxxyyy	น้ำตาล		<input type="button" value="ลบ"/>

FDA NUMBER	รายชื่อส่วนประกอบ	INS	ปริมาณ(กรัม)	หน่วย	
N-0012717	MALTODEXTRIN	-	0 (1)	- ทุกรวมแล้ว -	<input type="button" value="ลบ"/>
(3) xxxxxxxxyyy	เอ บี ซี 123 (เมล็ดโกโก้สกัด)(ใช้ดูเงื่อนไขอาหาร)			กรัมต่อ 100 กรัม (Food Servis 7)	<input type="button" value="ลบ"/>

วิธีการลบรายการส่วนประกอบ

ท่านไม่สามารถทำการแก้ไขรายชื่อส่วนประกอบในตารางหลังจากระบบเพิ่มรายชื่อ

ส่วนประกอบโดยอัตโนมัติได้ กรณีประสงค์ลบรายการส่วนประกอบที่ไม่ต้องการ ให้กดปุ่ม “ลบ” และดำเนินการเพิ่มส่วนประกอบใหม่ตามวิธีการด้านบน

เมื่อทำการกรอกรายละเอียดผลิตภัณฑ์สูตรที่ 1 เรียบร้อยแล้วให้กดปุ่ม “ ”
 จะปรากฏ รายละเอียดผลิตภัณฑ์สูตรที่ 2 ให้ท่านกรอกข้อมูลเพิ่มเติม ให้ท่านดำเนินการกรอกข้อมูลตามด้านล่าง

หัวข้อที่ 7 ดาวน์โฮลด์แบบคำขอ (กดเลือกที่หัวข้อเพื่อให้ระบบแสดงหน้ากรอกข้อมูล)

เมื่อท่านกรอกข้อมูลตามหัวข้อที่กำหนดครบถ้วนแล้วกดปุ่ม Download เพื่อบันทึกข้อมูลที่กรอกจาก web application เป็นไฟล์คำขอ เพื่อใช้ในการยื่นขออนุญาตผลิตภัณฑ์ โดยไฟล์คำขอที่ได้นั้นจะอยู่ในรูปแบบ PDF ที่มีข้อมูลรายละเอียดผลิตภัณฑ์ตามที่ท่านกรอก ขอให้ท่านตรวจสอบข้อมูลก่อนการอัปโหลดคำขอ ดังนี้

- ตรวจสอบประเภทอาหาร ชนิดอาหาร กรรมวิธีการผลิตและลักษณะอาหารที่ต้องการยื่นขอให้ถูกต้อง เนื่องจากท่านไม่สามารถทำการแก้ไขประเภทอาหารหลังจากทำการยื่นคำขอได้

- ตรวจสอบข้อมูลใน PDF ครบถ้วนตามที่กรอกข้อมูลหน้า web application หรือไม่ หากไม่ครบถ้วน กรุณาแจ้งเจ้าหน้าที่เพื่อทำการตรวจสอบก่อนการยื่นขออนุญาต

7 ดาวน์โฮลด์แบบคำขอ

กดปุ่ม "DOWNLOAD" เพื่อดาวน์โหลดแบบฟอร์มคำขอหลังจากที่ท่านกรอกรายละเอียดเรียบร้อยแล้วและเมื่อได้รับแบบฟอร์มคำขอ ให้ท่านตรวจสอบความถูกต้องของข้อมูลทั้งหมดอีกครั้งก่อนทำการอัปโหลดคำขอ

ข้อควรระวัง : ขอให้ตรวจสอบข้อมูลประเภท ชนิด กรรมวิธีและลักษณะอาหาร ให้ถูกต้อง เนื่องจากท่านไม่สามารถทำการแก้ไขข้อมูลดังกล่าวหลังจากทำการยื่นคำขอได้

DOWNLOAD

หมายเหตุ : ท่านสามารถ กดปุ่ม "DOWNLOAD" เพื่อดาวน์โหลดแบบฟอร์มคำขอที่ยังกรอกข้อมูลไม่ครบถ้วนเก็บไว้ เพื่อทำการแก้ไขภายหลังได้

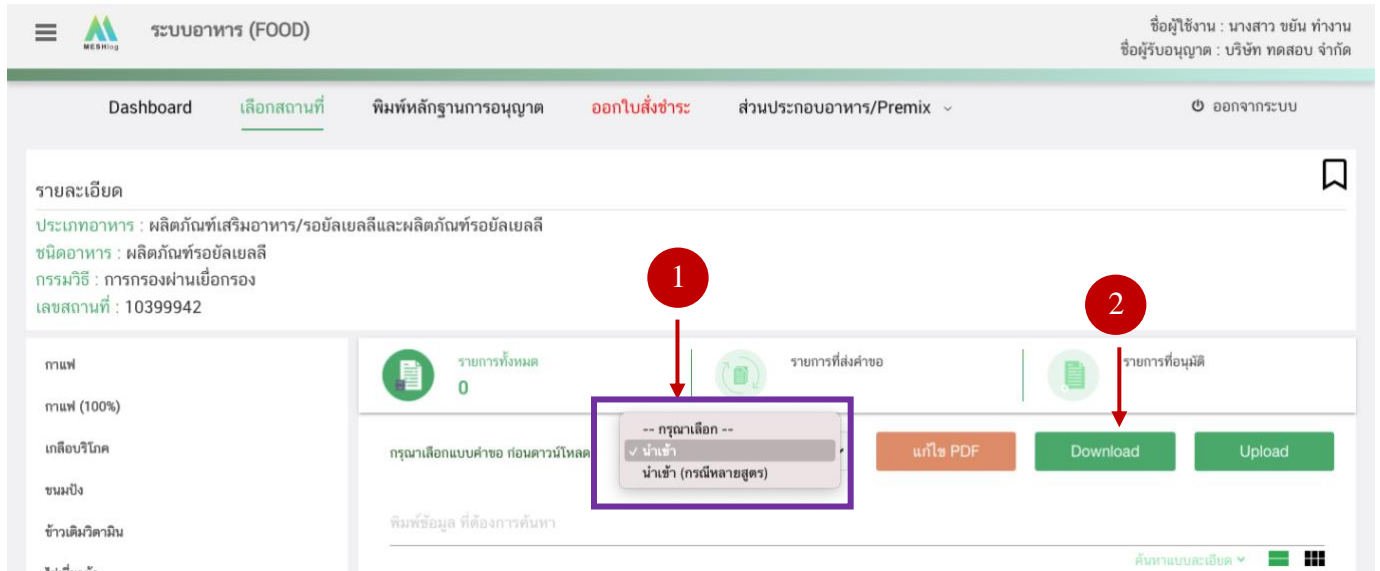
สิ้นสุดการกรอกข้อมูลผ่าน web application (คำขอจดทะเบียนอาหารผลิตภายในประเทศ (กรณีหลายสูตร))

**** ท่านสามารถศึกษาขั้นตอนการอัปโหลดไฟล์คำขอ และเอกสารแนบเพิ่มเติมต่อที่หน้า 75**

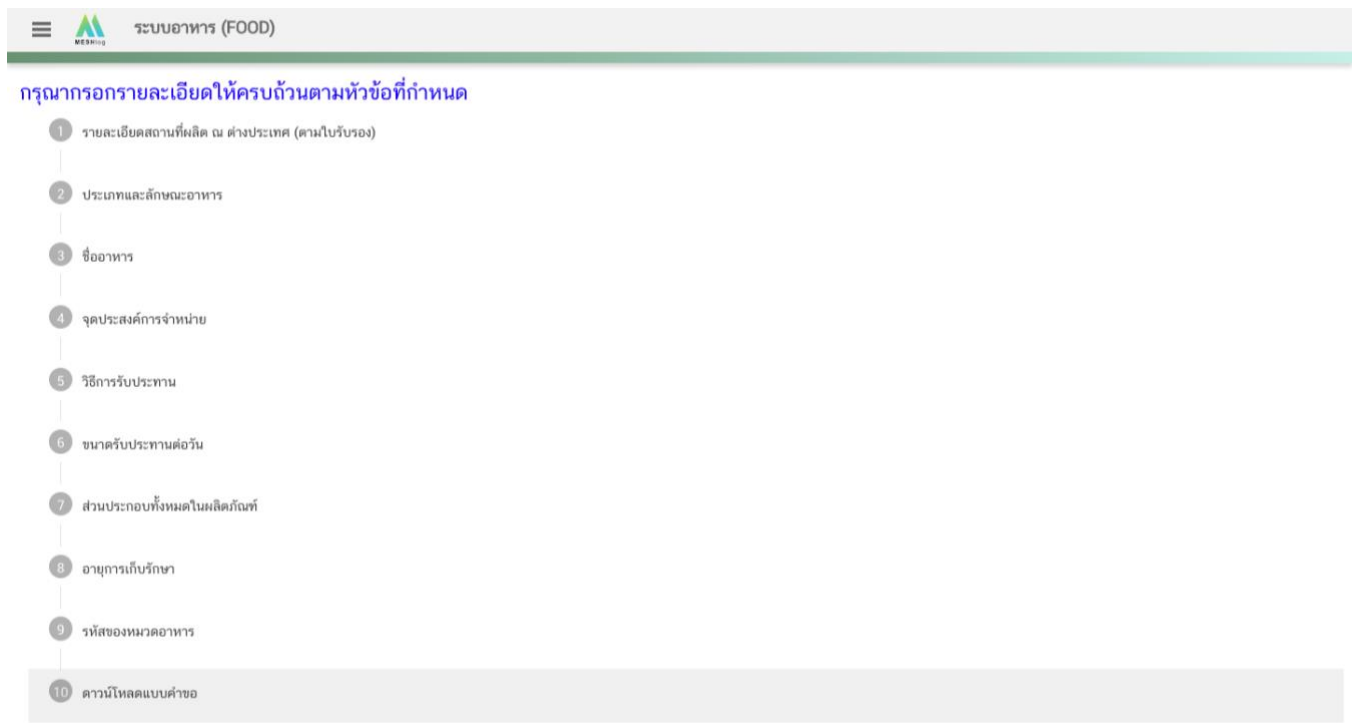
2.1 ขั้นตอนการเข้าระบบและวิธีการกรอกข้อมูลคำขอฯ ผ่าน web application

6) การกรอกคำขออนุญาตจดทะเบียนอาหาร : นำเข้า

เมื่อเลือกประเภทแบบคำขอ เป็น “นำเข้า” ① และกด “Download” ② ระบบจะแสดงหน้าต่างใหม่ที่ใช้สำหรับการกรอกรายละเอียดคำขอผ่านหน้า web application



ระบบแสดงหน้า web application ทั้งหมด 10 หัวข้อ โดยเมื่อกดเลือกที่หัวข้อนั้น ๆ จะปรากฏรายละเอียดที่ท่านต้องกรอกข้อมูล ให้ท่านกรอกข้อมูลตามที่ระบบกำหนดให้ครบถ้วน



**หัวข้อที่ 1 รายละเอียดสถานที่ผลิต ณ ต่างประเทศ (ตามใบรับรอง) (กดเลือกที่หัวข้อเพื่อให้ระบบ
 แสดงหน้ากรอกข้อมูล)**


เลือกรายละเอียดสถานที่ผลิต ณ ต่างประเทศ โดยกด ลูกศร ด้านขวามือ ที่ช่องรายการ Ref.cer เพื่อ
 เลือกใบรับรองโดยระบบจะแสดงเลข Ref.cer ที่ยื่นขอไว้ เมื่อเลือกเลข Ref.cer เรียบร้อยแล้วระบบจะแสดงรายละเอียด
 ข้อมูลสถานที่ผลิตในต่างประเทศตามเลข Ref.cer



หัวข้อที่ 2 ประเภทอาหารและลักษณะอาหาร (กดเลือกที่หัวข้อเพื่อให้ระบบแสดงหน้ากรอกข้อมูล)

2.1 ตรวจสอบข้อมูลประเภทอาหาร ชนิดอาหาร และ กรรมวิธีให้ตรงกับคำขอที่ต้องการยื่น ท่าน
 สามารถเปลี่ยนแปลงชนิดอาหาร และกรรมวิธีการผลิต โดยกด ลูกศร ด้านขวามือ (รายละเอียดประเภทอาหาร ชนิด
 อาหาร และ กรรมวิธีที่แสดงครั้งแรกเกิดจากที่ท่านเลือกรายละเอียดในขั้นตอนก่อนหน้า)

2.2 เลือก ลักษณะของผลิตภัณฑ์ ให้สอดคล้องตามผลิตภัณฑ์ที่ขออนุญาต



กรณกรอกรายละเอียดให้ครบถ้วนตามหัวข้อที่กำหนด

1 ประเภทและลักษณะอาหาร

ประเภทอาหาร

ผลิตภัณฑ์เสริมอาหาร/รอยัลเซลล์และผลิตภัณฑ์รอยัลเซลล์

ชนิดอาหาร

ผลิตภัณฑ์รอยัลเซลล์

กรรมวิธี

การกรองผ่านเยื่อกรอง

ลักษณะของผลิตภัณฑ์

เม็ด (Tablet)/เม็ดเคี้ยว (Chewable Tablet)

ผง (Powder)/ของแข็ง (Solid)

แคปซูลนิ่ม (Soft Capsule)

ของเหลว (Liquid)

เม็ดฟู (Effervescent Tablet)

ของกึ่งแข็งกึ่งเหลว (Semi-Solid)/กัมมี่ (Gummy)

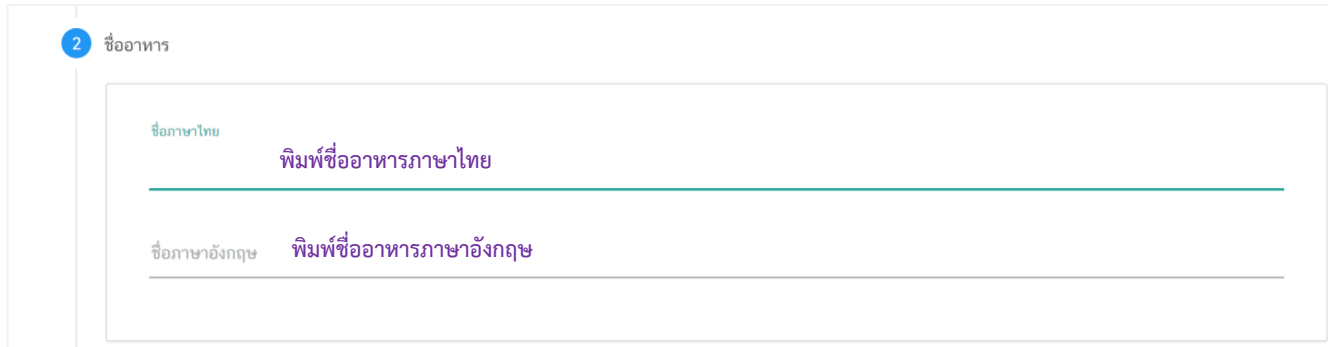
แคปซูลแข็ง (Hard Capsule)

หมายเหตุ : กรุณาตรวจสอบข้อมูลกรรมวิธีการผลิตและลักษณะของผลิตภัณฑ์ที่ท่านเลือกให้สอดคล้องกับผลิตภัณฑ์ที่ยื่นขออนุญาตเนื่องจากเมื่อทำการยื่นคำขอแล้วท่านไม่สามารถแก้ไขข้อมูลในส่วนนี้ได้

หมายเหตุ : กรณีที่ท่านต้องการเปลี่ยนประเภทอาหาร ไม่สามารถทำผ่านหน้า web application ได้ ให้ท่านเข้าหน้าระบบ e-submission เพื่อเลือก ประเภท ชนิดอาหาร และกรรมวิธีการผลิตใหม่ (ตามหัวข้อ 10)

: กรณีชนิดอาหาร และกรรมวิธีการผลิต ไม่สอดคล้องกับผลิตภัณฑ์ที่ท่านประสงค์ยื่นขออนุญาต กรุณาติดต่อสอบถามข้อมูลกับเจ้าหน้าที่ก่อนการยื่นขออนุญาตเนื่องจากท่านจะไม่สามารถทำการแก้ไขชนิดอาหาร กรรมวิธีการผลิตและลักษณะอาหารได้หลังจากยื่นคำขอ

หัวข้อที่ 3 ชื่ออาหาร (กดเลือกที่หัวข้อเพื่อให้ระบบแสดงหน้ากรอกข้อมูล)
กรอกชื่ออาหารภาษาไทยและชื่ออาหารภาษาอังกฤษ (ถ้ามี) ลงในช่องที่กำหนด



หัวข้อที่ 4 จุดประสงค์การจำหน่าย (กดเลือกที่หัวข้อเพื่อให้ระบบแสดงหน้ากรอกข้อมูล)
เลือกจุดประสงค์การจำหน่าย (จำหน่ายโดยตรงต่อผู้บริโภค หรือ ไม่จำหน่ายโดยตรงต่อผู้บริโภค)
สามารถเลือกได้มากกว่า 1 หัวข้อ



เลือก จุดประสงค์การจำหน่าย

หัวข้อที่ 5 วิธีการรับประทาน (กดเลือกที่หัวข้อเพื่อให้ระบบแสดงหน้ากรอกข้อมูล)

เลือกวิธีการรับประทาน “พร้อมบริโภค” หรือ “ต้องทำละลาย/เจือจางก่อนบริโภค” อย่างไม่อย่างหนึ่ง

3 วิธีการรับประทาน

วิธีการรับประทาน ชุดที่ 1 (กรุณาเลือกอย่างใดอย่างหนึ่ง)

พร้อมบริโภค

ต้องทำละลาย/เจือจางก่อนบริโภค

เลือก วิธีการรับประทาน

ลบ

เพิ่ม

5.1 กรณีเลือก วิธีการรับประทาน เป็น “พร้อมบริโภค” กรุณาเลือกข้อมูลเพิ่มเติม “ต้องเคี้ยวก่อนกลืน” หรือ “ไม่ต้องเคี้ยวก่อนกลืน” อย่างไม่อย่างหนึ่ง

3 วิธีการรับประทาน

วิธีการรับประทาน ชุดที่ 1 (กรุณาเลือกอย่างใดอย่างหนึ่ง)

พร้อมบริโภค

ต้องเคี้ยวก่อนกลืน

ไม่ต้องเคี้ยวก่อนกลืน

ต้องทำละลาย/เจือจางก่อนบริโภค

ลบ

เพิ่ม

5.2 กรณีเลือก วิธีการรับประทาน เป็น “ต้องทำละลาย/เจือจางก่อนบริโภค” ต้องระบุวิธีการเตรียมผลิตภัณฑ์ ปริมาณผลิตภัณฑ์และปริมาณของเหลวในหน่วย “กรัม”

3 วิธีการรับประทาน

วิธีการรับประทาน ชุดที่ 1 (กรุณาเลือกอย่างใดอย่างหนึ่ง)

พร้อมบริโภค

ต้องทำละลาย/เจือจางก่อนบริโภค

วิธีการเตรียมผลิตภัณฑ์ (ต่อหนึ่งหน่วยบริโภค⁽¹⁾) หรือการรับประทาน 1 ครั้ง) เฉพาะกรณีต้องทำละลาย / เจือจาง

ปริมาณผลิตภัณฑ์ _____ กรัม

ปริมาณของเหลว _____ กรัม

หมายเหตุ : ⁽¹⁾ ปริมาณผลิตภัณฑ์ที่ใช้เตรียมผลิตภัณฑ์ต่อหนึ่งหน่วยบริโภคหรือการรับประทาน 1 ครั้ง

: วิธีการเตรียมผลิตภัณฑ์กำหนดให้แจ้งข้อมูลปริมาณผลิตภัณฑ์และปริมาณของเหลว ในหน่วย กรัม เป็นหลัก

: กรณีผลิตภัณฑ์ไม่จำหน่ายโดยตรงต่อผู้บริโภคให้แจ้งข้อมูลวิธีการรับประทานและขนาดรับประทานที่แนะนำ

เพิ่มวิธีการรับประทานชุดที่ 2 →

5.3 กรณีมีวิธีการรับประทานมากกว่า 1 วิธี ท่านสามารถกดปุ่ม “เพิ่ม” จะปรากฏ วิธีการรับประทานชุดที่ 2 ให้ท่านกรอกข้อมูลให้ครบถ้วน หรือ กดปุ่ม “ลบ” หากไม่ประสงค์เพิ่มวิธีการรับประทานชุดที่ 2

3 วิธีการรับประทาน

วิธีการรับประทาน ชุดที่ 2 (กรุณาเลือกอย่างใดอย่างหนึ่ง)

พร้อมบริโภค

ต้องทำละลาย/เจือจางก่อนบริโภค

ลบวิธีการรับประทานชุดที่ 2 →

หัวข้อที่ 6 ขนาดรับประทานต่อวัน (กดเลือกที่หัวข้อเพื่อให้ระบบแสดงหน้ากรอกข้อมูล)

ระบุ ① ขนาดรับประทานต่อวัน กด ② “เลือก” ลักษณะผลิตภัณฑ์ และ ③ ระบุน้ำหนักสุทธิต่อ

หน่วย

4 ขนาดรับประทานต่อวัน

หมายเหตุ : ขนาดรับประทาน คือ จำนวนเม็ด หรือ แคปซูล หรือ หน่วย (ซองวาง, ซองใส่, ซาก ฯลฯ) ที่รับประทานต่อวันกรณีลักษณะอาหารนอกเหนือจากเม็ด หรือแคปซูล กรุณาเลือก หน่วยและแจ้งรูปแบบการรับประทานเพิ่มเติม
: กรณีผลิตภัณฑ์ ไม่จำหน่ายโดยตรงต่อผู้บริโภค ให้แจ้งข้อมูลวิธีการรับประทานและขนาดรับประทานที่แนะนำ
: กรุณาเลือกรูปแบบการรับประทานตามชื่อเท็จจริง ท่านสามารถเลือกได้มากกว่า 1 รูปแบบ หรือหากไม่มีรูปแบบที่ตรงกับผลิตภัณฑ์ของท่านกรุณาติดต่อเจ้าหน้าที่ก่อนการยื่นขออนุญาต

- กรณีเลือกลักษณะผลิตภัณฑ์ เป็น “หน่วย” ระบบจะรูปแบบเพิ่ม ให้ท่านเลือกรูปแบบการรับประทานเพิ่มเติมตามข้อเท็จจริงของผลิตภัณฑ์ (สามารถระบุได้มากกว่า 1 รูปแบบ)

หมายเหตุ : ขนาดรับประทาน คือ จำนวนเม็ด หรือ แคปซูล หรือ หน่วย (ซองวาง, ซองใส่, ซาก ฯลฯ) ที่รับประทานต่อวันกรณีลักษณะอาหารนอกเหนือจากเม็ด หรือแคปซูล กรุณาเลือก หน่วยและแจ้งรูปแบบการรับประทานเพิ่มเติม
: กรณีผลิตภัณฑ์ ไม่จำหน่ายโดยตรงต่อผู้บริโภค ให้แจ้งข้อมูลวิธีการรับประทานและขนาดรับประทานที่แนะนำ
: กรุณาเลือกรูปแบบการรับประทานตามชื่อเท็จจริง ท่านสามารถเลือกได้มากกว่า 1 รูปแบบ หรือหากไม่มีรูปแบบที่ตรงกับผลิตภัณฑ์ของท่านกรุณาติดต่อเจ้าหน้าที่ก่อนการยื่นขออนุญาต

หมายเหตุ หากไม่มีรูปแบบที่ตรงกับผลิตภัณฑ์ของท่านกรุณาติดต่อเจ้าหน้าที่เพื่อทำการพิจารณาและเพิ่มข้อมูลก่อนการยื่นขออนุญาต

หัวข้อที่ 7 ส่วนประกอบทั้งหมดในผลิตภัณฑ์ (กดเลือกที่หัวข้อเพื่อให้ระบบแสดงหน้ากรอกข้อมูล)

7.1 การกรอกข้อมูลสูตรส่วนประกอบผลิตภัณฑ์เสริมอาหาร รอยัลเยลลีและผลิตภัณฑ์รอยัลเยลลี แบ่งข้อมูลออกเป็น

7.1.1 ส่วนประกอบสำคัญ หมายถึง วัตถุดิบที่ใช้เป็นส่วนประกอบที่สำคัญในผลิตภัณฑ์ มุ่งหวังให้ผู้บริโภคได้รับประโยชน์ทางด้านส่งเสริมสุขภาพ เช่น วิตามิน แร่ธาตุ กรดอะมิโน พีช สมุนไพร สารสกัด/สารสังเคราะห์จากพืชหรือสัตว์ เป็นต้น

7.1.2 ส่วนประกอบไม่สำคัญ หมายถึง วัตถุดิบที่ใช้เป็นส่วนประกอบอื่น ๆ ไม่ได้มุ่งหวังให้ประโยชน์ใดต่อผู้บริโภค เป็นเพียงการใช้เพื่อวัตถุประสงค์ทางการผลิต หรือปรับปรุงคุณภาพผลิตภัณฑ์ เช่น วัตถุเจือปนอาหาร สี กลิ่น รสชาติ สารช่วยตกเม็ด อื่น ๆ เป็นต้น

7.2 แนวทางการแจ้งข้อมูลส่วนประกอบ

7.2.1 เลือกรายชื่อส่วนประกอบที่ใช้ตามข้อเท็จจริง และตามเอกสารข้อกำหนดคุณภาพมาตรฐานของส่วนประกอบนั้น ๆ เช่น VITAMIN B12 (100%) หรือ VITAMIN B12 (0.1%) เป็นต้น

7.2.2 กรณีมีการใช้ส่วนประกอบที่ทำจากพืช, ผัก, ผลไม้ หรือ สมุนไพร ให้ผู้ประกอบการเลือกรายชื่อส่วนประกอบที่มีการแจ้งชื่อวิทยาศาสตร์และส่วนที่ใช้ และแจ้งข้อมูลให้ตรงตามข้อเท็จจริง เช่น ผงสตรอเบอร์รี่ หรือผงน้ำสตรอเบอร์รี่ หรือ น้ำสตรอเบอร์รี่ หรือ น้ำสตรอเบอร์รี่เข้มข้น เป็นต้น

7.2.3 กรณีมีสารสกัดเป็นส่วนประกอบ ค้นหา FDA number ของสารสกัดที่ใช้ จากช่องทางตรวจสอบรายชื่อสารสกัดต้องแจ้งข้อมูล ชื่อวิทยาศาสตร์, ส่วนที่ใช้, ตัวทำละลายที่ใช้ในการสกัด และสารสำคัญที่ได้ จึงจะได้รับรหัส FDA number ในขั้นตอนสุดท้าย จากนั้นนำ FDA number ที่ท่านค้นหาได้มารอกลงในช่องสารสกัด และกรอกข้อมูล อัตราส่วนการสกัด : 1 และ %สารสำคัญที่ได้ เพิ่มเติม (อัตราส่วนการสกัด : 1 คือ อัตราส่วนระหว่างปริมาณวัตถุดิบที่นำมาใช้ ต่อสารสกัดที่ได้ 1 ส่วน และ %สารสำคัญ คือ ชนิดและปริมาณสารสำคัญหรือกลุ่มสารที่ได้จากการสกัด)

7.2.4 กรณีมีการใช้วัตถุเจือปนอาหารเพื่อประโยชน์ทางเทคโนโลยีการผลิต ให้ผู้ประกอบการเลือกรายชื่อส่วนประกอบที่ใช้ตามข้อเท็จจริง และแจ้งหน้าที่ของวัตถุเจือปนอาหารที่ใช้เพิ่มเติม

7.2.5 กรณีส่วนประกอบทั่วไปหรือวัตถุเจือปนอาหารที่ใช้ ได้รับอนุญาตเลขสารบบอาหารแล้ว สามารถพิมพ์เลขสารบบอาหาร 13 หลัก ลงในช่องค้นหารายการสารจากเลขสารบบอาหาร หากส่วนประกอบนั้นเป็นวัตถุเจือปนอาหาร ระบบจะแสดงหน้าที่ "อ้างอิงเลขอย." โดยอัตโนมัติ

โดยมีช่องทางการค้นหาและเพิ่มรายชื่อส่วนประกอบ 3 ช่องทาง

- 1 ค้นหารายการสารจากชื่อหรือเลข FDA Number
- 2 ค้นหารายการสารจากเลขสารบบอาหาร
- 3 ค้นหารายการสารจากช่องทาง ตรวจสอบรายชื่อส่วนประกอบอาหาร หรือ ตรวจสอบ

รายชื่อสารสกัด

ค้นหาสาร

ค้นหาเลขสารบบ

1 ค้นหารายการสารจากชื่อหรือเลข FDA Number เพิ่มสาร

2 ค้นหารายการสารจากเลขสารบบอาหาร เพิ่มสาร

ส่วนประกอบสำคัญ

สูตรส่วนประกอบ

FDANUMBER	รายชื่อส่วนประกอบ	ปริมาณ (กรัม)
ค้นหาสารสกัด เพิ่มสารสกัด		

กรณีส่วนประกอบเป็นสารสกัด

FDANUMBER	รายชื่อส่วนประกอบ	ปริมาณ(กรัม)	อัตราส่วนสารสกัดต่อ 1
-----------	-------------------	--------------	-----------------------

ส่วนประกอบไม่สำคัญ

สูตรส่วนประกอบ

FDANUMBER	รายชื่อส่วนประกอบ	ปริมาณ (กรัม)
วัตถุเจือปนอาหาร		

FDANUMBER	รายชื่อส่วนประกอบ	INS	ปริมาณ(กรัม)	หน้าที่
-----------	-------------------	-----	--------------	---------

ปริมาณรวมสูตรส่วนประกอบทั้งหมดในผลิตภัณฑ์ 0.0000000000 (กรัม)

หมายเหตุ : กรณีใช้ส่วนประกอบที่ประกอบด้วยวิตามินและเกลือแร่ เช่น วิตามินซี (Vitamin Premix) เป็นต้น ให้ระบุและใส่สูตรส่วนประกอบ 100% โดยแจ้งส่วนประกอบแต่ละรายการลงในส่วนประกอบที่ออกแบบผลิตภัณฑ์

: ผลิตภัณฑ์เสริมอาหารที่ผลิตด้วยกรรมวิธีการหมัก โดยใช้สูตรส่วนประกอบของเมล็ดพันธ์ที่ส่งจากกรมัก เช่น น้ำตาลจากพืช, น้ำผึ้ง เป็นต้น และแจ้งสูตร ส่วนประกอบบนฉลากหรือเอกสารที่บริษัทผู้ที่ใช้ในการหมักในขั้นตอนการขึ้นของของจุลินทรีย์

3 ค้นหารายการสารจากช่องทาง ตรวจสอบรายชื่อส่วนประกอบอาหาร หรือ ตรวจสอบรายชื่อสารสกัด

ระบบอาหาร (FOOD) ชื่อผู้ใช้งาน : นางสาว ชยัน ทำงาน
ชื่อผู้รับอนุญาต : บริษัท เทสโวลลี จำกัดมหาชน

Dashboard เลือกสถานที่ พิมพ์หลักฐานการอนุญาต ออกใบสั่งชำระ ส่วนประกอบอาหาร/Premix ออกจากระบบ

รายละเอียด

ประเภทอาหาร : ผลิตภัณฑ์เสริมอาหาร/รอยัลเซลล์และผลิตภัณฑ์รอยัลเซลล์
 ชนิดอาหาร : ผลิตภัณฑ์รอยัลเซลล์
 กรรมวิธี : การกรองผ่านเยื่อกรอง
 เลขสถานที่ : 38199942

รายการทั้งหมด 88 รายการที่ส่งค่าของ รายการที่อนุมัติ

กรุณาเลือกแบบค่าของ ก่อนดาวน์โหลด ผลิตภายในประเทศ แก้ไข PDF Download Upload

7.3 วิธีการเพิ่มและกรอกข้อมูลรายการส่วนประกอบ

7.3.1 วิธีการเพิ่มรายการส่วนประกอบสำคัญและส่วนประกอบไม่สำคัญ

- (1) พิมพ์เลข FDA Number ที่ค้นหาได้จากการตรวจสอบรายชื่อส่วนประกอบอาหาร หรือ พิมพ์รายชื่อเพื่อค้นหาส่วนประกอบที่ต้องการยื่นในช่องค้นหาสูตร
- (2) ระบบจะกรองข้อมูลสารทั้งหมดมาแสดง ให้ท่านกดเลือกส่วนประกอบที่ต้องการใช้
- (3) กดปุ่ม “เพิ่มสาร” กรณีสารที่ท่านเลือกเป็นสารอาหาร (NU) , สารสำคัญ (AI) , วัตถุเจือปนอาหาร (FA), วัตถุแต่งกลิ่นรสอาหาร (FL) ระบบจะแสดงข้อมูลในตารางให้โดยอัตโนมัติหลังจากท่านกดเพิ่มสาร

หมายเหตุ : กรณีค้นหาส่วนประกอบไม่พบหรือระบบแสดงข้อความ No matches found สามารถศึกษารายละเอียดการ “ค้นหาสูตรส่วนประกอบอาหาร และการยื่นขอเพิ่มสาร” ได้ที่ [คู่มือสำหรับผู้ประกอบการ: คู่มือการค้นหาสารและการเพิ่มสารสำหรับการยื่นคำขออนุญาตผลิตภัณฑอาหาร](#)



FDA NUMBER	รายชื่อส่วนประกอบ	INS	ปริมาณ(%)	หน้าที่
N-0000041	รังนกแห้ง DRIED BIRD NEST			
N-0016185	ปลาทูน่า			
N-0016186	ปลาทูน่าอินทรีย์			
N-0023265	ผงรังนก BIRD NEST POWDER			

- กรณีที่ท่านเลือกสารที่ทำหน้าที่ได้มากกว่า 1 หน้าที่ หลังจากท่านกด “เพิ่มสาร” ระบบจะแสดง pop up ให้ท่านเลือกวัตถุประสงค์ของสารที่ใช้ ท่านสามารถกดเลือกตามวัตถุประสงค์ที่ต้องการใช้งาน จากนั้นระบบจะแสดงข้อมูลรายการส่วนประกอบในตารางให้โดยอัตโนมัติตามวัตถุประสงค์ที่ท่านเลือก

4 ส่วนประกอบทั้งหมดในผลิตภัณฑ์

Ingredient: N-0015519 เพิ่มสาร

ค้นหาสารประกอบ เพิ่มสาร

ส่วนประกอบสำคัญ

สูตรส่วนประกอบ	FDA NUMBER	รายชื่อส่วนประกอบ	FA/NU	เพิ่มสาร

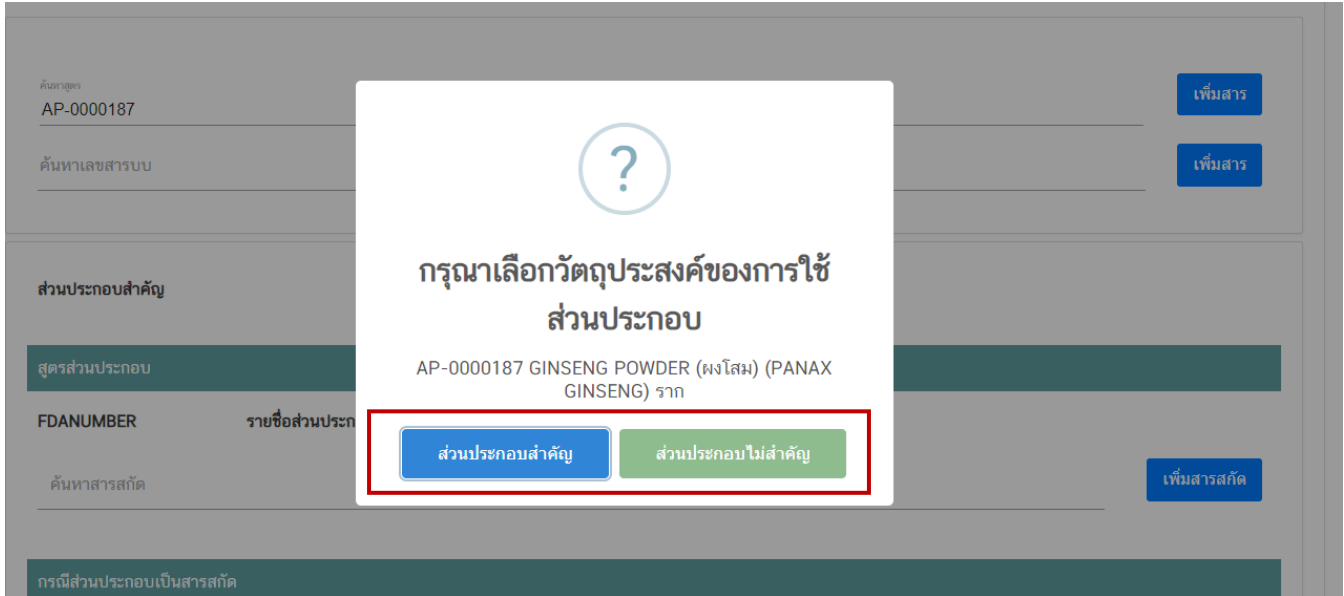
ค้นหาสารสำคัญ เพิ่มสาร

กรณีส่วนประกอบเป็นสารสำคัญ

กรุณาเลือกหน้าที่ของส่วนประกอบ

วัตถุประสงค์อาหาร สารอาหาร

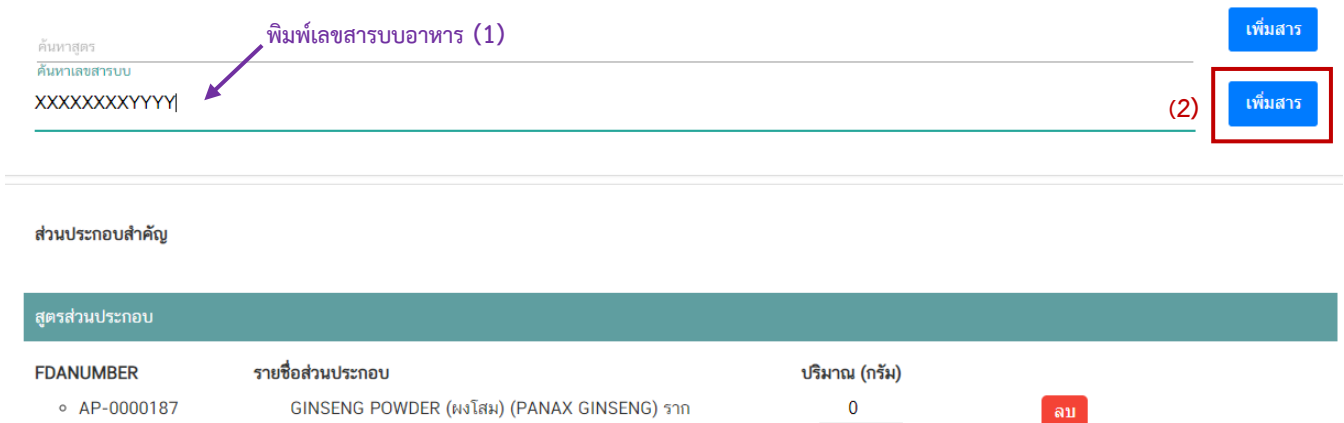
- กรณีสารที่ท่านเลือกเป็นประเภท ผงพืชหรือผงสัตว์ (AP) และส่วนประกอบทั่วไป (ING) หลังจากท่านกด “เพิ่มสาร” ระบบจะแสดง pop up ให้ท่านเลือกว่าวัตถุดิบประสงค์การใช้สารดังกล่าว (ส่วนประกอบสำคัญ หรือ ส่วนประกอบไม่สำคัญ) ท่านสามารถกดเลือกตามวัตถุดิบประสงค์ที่ต้องการใช้งาน จากนั้นระบบจะแสดงข้อมูลรายการส่วนประกอบในตารางให้โดยอัตโนมัติตามวัตถุดิบประสงค์ที่ท่านเลือก



7.3.2 วิธีการเพิ่มรายการส่วนประกอบที่มีเลขสารบบอาหาร

(1) พิมพ์เลขสารบบอาหารของส่วนประกอบที่ต้องการใช้ในช่องค้นหาเลขสารบบ

(2) กดปุ่ม “เพิ่มสาร” ระบบจะตรวจสอบประเภทอาหารของเลขสารบบอาหารที่ท่านเลือกกรณีตรวจสอบแล้วประเภทอาหารเป็น วัตถุดิบอาหาร ระบบจะแสดงข้อมูลรายการส่วนประกอบในตารางให้โดยอัตโนมัติ หรือหากเป็นประเภทอาหารอื่น ระบบจะแสดง pop up ให้ท่านเลือกว่าวัตถุดิบประสงค์การใช้ส่วนประกอบดังกล่าว (ส่วนประกอบสำคัญ หรือ ส่วนประกอบไม่สำคัญ) ท่านสามารถกดเลือกตามวัตถุดิบประสงค์ที่ต้องการใช้งาน จากนั้นระบบจะแสดงข้อมูลเลขสารบบอาหารในตารางให้โดยอัตโนมัติตามวัตถุดิบประสงค์ที่ท่านเลือก



7.3.3 วิธีการเพิ่มรายการส่วนประกอบกรณีเป็นสารสกัด

(1) พิมพ์เลข FDA Number ของสารสกัดที่ต้องการใช้

หมายเหตุ กรณีส่วนประกอบเป็นสารสกัดสามารถค้นหา FDA number ได้จาก ช่องทาง
ตรวจสอบรายชื่อสารสกัดเท่านั้น ไม่สามารถพิมพ์ค้นหาจากช่องค้นหาสารสกัดได้โดยตรง

(2) กดปุ่ม “เพิ่มสารสกัด” ระบบจะแสดงข้อมูลสารสกัดในตารางด้านล่างอัตโนมัติ

สูตรส่วนประกอบ				
FDANUMBER	รายชื่อส่วนประกอบ	ปริมาณ (มิลลิกรัม)		
ค้นหาสารสกัด CA530-M53G48F96-191	← พิมพ์เลข FDA Number ของสารสกัด (1)		(2)	<input type="button" value="เพิ่มสารสกัด"/>
กรณีส่วนประกอบเป็นสารสกัด				
FDA NUMBER	รายชื่อส่วนประกอบ	ปริมาณ(มิลลิกรัม)	อัตราส่วนการสกัดต่อ 1	
CA530-M53G48F96	ACEROLA CHERRY EXTRACT MALPIGHIA GLABRA L. FRUIT WATER			<input type="button" value="ลบ"/>
	ACTIVE CODE	ชื่อสารสำคัญ	ปริมาณสารสำคัญ	หน่วย
	191	VITAMIN C (ASCORBIC ACID)		<input type="text"/>

7.3.4 ระบุปริมาณและข้อมูลอื่น ๆ ในสูตรส่วนประกอบ

(1) ระบุปริมาณส่วนประกอบต่อ 1 หน่วย กรณีเลือกลักษณะผลิตภัณฑ์เป็น “เม็ด หรือ แคปซูล” กำหนดให้กรอกปริมาณที่ต้องการใช้ในหน่วย “มิลลิกรัม” กรณีเลือกลักษณะผลิตภัณฑ์เป็น “หน่วย” กำหนดให้กรอกปริมาณที่ต้องการใช้ในหน่วย “กรัม”

(2) กรณีส่วนประกอบเป็นสารสกัด แจ้งอัตราส่วนการสกัดต่อ 1, ปริมาณสารสำคัญ และหน่วยของสารสำคัญ เพิ่มเติม

(3) กรณีใช้ส่วนประกอบที่มีเลขสารบบอาหาร ระบบจะแสดงเลขสารบบอาหาร แทนเลข FDA number และแสดงชื่ออาหารที่ได้รับอนุญาต

(4) กรณีใช้ส่วนประกอบที่ทำหน้าที่เป็นวัตถุเจือปนอาหาร ต้องแจ้งหน้าที่ของวัตถุเจือปนอาหารที่ใช้เพิ่ม กรณีใช้วัตถุเจือปนอาหารที่มีเลขสารบบอาหารในช่องหน้าที่จะแสดงเป็น อ่างอิง เลข อย. โดยอัตโนมัติ

เสร็จสิ้น
 เสร็จสิ้น

ส่วนประกอบสำคัญ

FDANUMBER	รายชื่อส่วนประกอบ	ปริมาณ (กรัม)	
AP-0000187	GINSENG POWDER (พหุโสม) (PANAX GINSENG) ราก	0 (1)	ลบ
N-0015519	VITAMIN C (100%)	0	ลบ

เพิ่มสารสกัด

เพิ่มเติมส่วนประกอบเป็นสารสกัด

FDA NUMBER	รายชื่อส่วนประกอบ	ปริมาณ(กรัม)	อัตราส่วนการสกัดต่อ 1	
CA51-M53G48F93	ACEROLA CHERRY EXTRACT MALPIGHIA GLABRA L. FRUIT 30%ETHANOL 70%WATER	(1)	(2)	ลบ
	ACTIVE CODE	ชื่อสารสำคัญ	ปริมาณสารสำคัญ	หน่วย
	191	VITAMIN C (ASCORBIC ACID)	(2)	(2) ✓

ส่วนประกอบไม่สำคัญ

FDANUMBER	รายชื่อส่วนประกอบ	ปริมาณ (กรัม)	
N-0019517	SUGAR	0 (1)	ลบ
(3) xxxxxxxxyyy	น้ำตาล		ลบ

เพิ่มสารสกัด

FDA NUMBER	รายชื่อส่วนประกอบ	INS	ปริมาณ(กรัม)	หน่วย	
N-0012717	MALTODEXTRIN	-	0 (1)	- ทุกรุ่นมีผล -	ลบ
(3) xxxxxxxxyyy	เอ บี ซี 123 (มอลโทเดกซ์ตริน)(ใช้ดูเียวบนอาหาร)			ไม่มีหน่วย (Food Serv 7)	ลบ

7.3.5 วิธีการลบรายการส่วนประกอบ

ท่านไม่สามารถทำการแก้ไขรายชื่อส่วนประกอบในตารางหลังจากระบบเพิ่มรายชื่อส่วนประกอบโดยอัตโนมัติได้ กรณีประสงค์ลบรายการส่วนประกอบที่ไม่ต้องการ ให้กดปุ่ม “ลบ” และดำเนินการเพิ่มส่วนประกอบใหม่ตามวิธีการด้านบน

หัวข้อที่ 8 อายุการเก็บรักษา (กดเลือกที่หัวข้อเพื่อให้ระบบแสดงหน้ากรอกข้อมูล)

กรอกอายุการเก็บรักษาเป็นตัวเลข (หน่วยเป็นวัน)

8 อายุการเก็บรักษา

อายุการเก็บรักษา วัน

หัวข้อที่ 9 รหัสของหมวดอาหาร (กดเลือกที่หัวข้อเพื่อให้ระบบแสดงหน้ากรอกข้อมูล)

เลือกรหัสของหมวดอาหารให้สอดคล้องกับผลิตภัณฑ์โดยกตฤกศร ด้านขวามือ

5 รหัสของหมวดอาหาร

รหัสของหมวดอาหารตามประกาศกระทรวงสาธารณสุขว่าด้วยเรื่องวัตถุเจือปนอาหาร ฉบับปัจจุบัน

-- กรุณาเลือก --

1 ผลิตภัณฑ์นมและผลิตภัณฑ์ที่ใช้แทนนม

1.1 นมและผลิตภัณฑ์นมชนิดเหลว

01.1.1 นมชนิดเหลว (ไม่ปรุงแต่ง)

01.1.2 นมชนิดเหลวอื่นๆ (ไม่ปรุงแต่ง)

01.1.3 บัตเตอร์มีลชนิดเหลว (ไม่ปรุงแต่ง)

01.1.4 เครื่องดื่มที่มีนมเป็นส่วนประกอบหลัก (ปรุงแต่ง)

เลือก รหัสของหมวดอาหาร

แนวทางการจัด

6

หัวข้อที่ 10 ดาวนโหลดแบบคำขอ (กดเลือกที่หัวข้อเพื่อให้ระบบแสดงหน้ากรอกข้อมูล)

เมื่อท่านกรอกข้อมูลตามหัวข้อที่กำหนดครบถ้วนแล้วกดปุ่ม Download เพื่อบันทึกข้อมูลที่กรอกจาก web application เป็นไฟล์คำขอ เพื่อใช้ในการยื่นขออนุญาตผลิตภัณฑ์ โดยไฟล์คำขอที่ได้นั้นจะอยู่ในรูปแบบ PDF ที่มีข้อมูลรายละเอียดผลิตภัณฑ์ตามที่ท่านกรอก ขอให้ท่านตรวจสอบข้อมูลก่อนการอัปโหลดคำขอ ดังนี้

- ตรวจสอบประเภทอาหาร ชนิดอาหาร กรรมวิธีการผลิตและลักษณะอาหารที่ต้องการยื่นขอให้ถูกต้อง เนื่องจากท่านไม่สามารถทำการแก้ไขประเภทอาหารหลังจากทำการยื่นคำขอได้
- ตรวจสอบข้อมูลใน PDF ครบถ้วนตามที่กรอกข้อมูลหน้า web application หรือไม่ หากไม่ครบถ้วน กรุณาแจ้งเจ้าหน้าที่เพื่อทำการตรวจสอบก่อนการยื่นขออนุญาต

10 ดาวนโหลดแบบคำขอ

กดปุ่ม "DOWNLOAD" เพื่อดาวนโหลดแบบฟอร์มคำขอหลังจากที่ท่านกรอกรายละเอียดเรียบร้อยแล้วและเมื่อได้รับแบบฟอร์มคำขอ ให้ท่านตรวจสอบความถูกต้องของข้อมูลทั้งหมดอีกครั้งก่อนทำการอัปโหลดคำขอ

ข้อควรระวัง : ขอให้ตรวจสอบข้อมูลประเภท ชนิด กรรมวิธีและลักษณะอาหาร ให้ถูกต้อง เนื่องจากท่านไม่สามารถทำการแก้ไขข้อมูลดังกล่าวหลังจากทำการยื่นคำขอได้

DOWNLOAD

หมายเหตุ : ท่านสามารถ กดปุ่ม "DOWNLOAD" เพื่อดาวนโหลดแบบฟอร์มคำขอที่ีกรอกข้อมูลได้ครบถ้วนแล้ว เพื่อทำการแก้ไขในภายหลังได้

สิ้นสุดการกรอกข้อมูลผ่าน web application (จดทะเบียนอาหารกรณีนำเข้า)

**** ท่านสามารถศึกษาขั้นตอนการอัปโหลดไฟล์คำขอ และเอกสารแนบเพิ่มเติมต่อที่หน้า 75**

2.1 ขั้นตอนการเข้าระบบและวิธีการกรอกข้อมูลคำขอฯ ผ่าน web application

7) การกรอกคำขออนุญาตจดทะเบียนอาหาร : นำเข้า (กรณีหลายสูตร)

เมื่อเลือกประเภทแบบคำขอ เป็น “นำเข้า (กรณีหลายสูตร)” ① และกด “Download” ② ระบบจะแสดงหน้าต่างใหม่ที่ใช้สำหรับการกรอกรายละเอียดคำขอผ่านหน้า web application

ระบบอาหาร (FOOD) | ชื่อผู้ใช้งาน : นางสาว ชยีน ทำงาน | ชื่อผู้รับอนุญาต : บริษัท ทดสอบ จำกัด

Dashboard | เลือกสถานที่ | พิมพ์หลักฐานการอนุญาต | **ออกไปสั่งชำระ** | ส่วนประกอบอาหาร/Premix | ออกจากระบบ

รายละเอียด

ประเภทอาหาร : ผลิตภัณฑ์เสริมอาหาร/รอยัลเซลล์และผลิตภัณฑ์รอยัลเซลล์
ชนิดอาหาร : ผลิตภัณฑ์รอยัลเซลล์
กรรมวิธี : การกรอกผ่านเช็กรอง
เลขสถานที่ : 10399942

ภาพ | รายการทั้งหมด 1 | รายการที่ส่งคำขอ | รายการที่อนุมัติ

กรรณาเลือกแบบคำขอ ก่อน | -- กรรณาเลือก -- | แก้ไข PDF | Download | Upload

ดาวน์โหลด | ✓ นำเข้า (กรณีหลายสูตร)

พิมพ์ข้อมูล ที่ต้องการค้นหา

ระบบแสดงหน้า web application ทั้งหมด 9 หัวข้อ โดยเมื่อกดเลือกที่หัวข้อนั้น ๆ จะปรากฏรายละเอียดที่ท่านต้องกรอกข้อมูล ให้ท่านกรอกข้อมูลตามที่ระบบกำหนดให้ครบถ้วน

ระบบอาหาร (FOOD)

กรรณากรอกรายละเอียดให้ครบถ้วนตามหัวข้อที่กำหนด

- 1 รายละเอียดสถานที่ผลิต ณ ต่างประเทศ (ตามใบรับรอง)
- 2 ประเภทและลักษณะอาหาร
- 3 ชื่ออาหาร
- 4 จุดประสงค์การจำหน่าย
- 5 วิธีการรับประทานของผลิตภัณฑ์
- 6 อายุการเก็บรักษา
- 7 รหัสของหมวดอาหาร
- 8 รายละเอียดผลิตภัณฑ์
- 9 ดาวน์โหลดแบบคำขอ

**หัวข้อที่ 1 รายละเอียดสถานที่ผลิต ณ ต่างประเทศ (ตามใบรับรอง) (กดเลือกที่หัวข้อเพื่อให้ระบบ
แสดงหน้ากรอกข้อมูล)**

เลือกรายละเอียดสถานที่ผลิต ณ ต่างประเทศ โดยกด ลูกศร ด้านขวามือ ที่ช่องรายการ Ref.cer เพื่อ
เลือกใบรับรองโดยระบบจะแสดงเลข Ref.cer ที่ยื่นขอไว้ เมื่อเลือกเลข Ref.cer เรียบร้อยแล้วระบบจะแสดงรายละเอียด
ข้อมูลสถานที่ผลิตในต่างประเทศตามเลข Ref.cer

1 รายละเอียดสถานที่ผลิต ณ ต่างประเทศ (ตามใบรับรอง)

REF CER

กดเลือก เลข Ref.cer

✓ -- กรุณาเลือก --

6501366

6501367

6501368

6501369

6501370

6501371

จังหวัด ประเทศ รหัสไปรษณีย์

หัวข้อที่ 2 ประเภทและลักษณะอาหาร (กดเลือกที่หัวข้อเพื่อให้ระบบแสดงหน้ากรอกข้อมูล)

ตรวจสอบข้อมูลประเภทอาหาร และ ชนิดอาหาร ให้ตรงกับคำขอที่ต้องการยื่น ท่านสามารถ
เปลี่ยนแปลงชนิดอาหาร โดยกด ลูกศร ด้านขวามือ

1 ประเภทและลักษณะอาหาร

ประเภทอาหาร

ผลิตภัณฑ์เสริมอาหาร/รอยัลเซลล์และผลิตภัณฑ์รอยัลเซลล์

ชนิดอาหาร

ผลิตภัณฑ์รอยัลเซลล์

กด Drop Down แก้ไขข้อมูล

ตรวจสอบข้อมูลให้ตรงกับคำขอที่ต้องการยื่น

หมายเหตุ : กรณีที่ท่านต้องการเปลี่ยนประเภทอาหาร ไม่สามารถทำผ่านหน้า web application ได้ ให้ท่านเข้า
หน้าระบบ e-submission เพื่อเลือก ประเภท ชนิดอาหาร ใหม่ (ตามหัวข้อ 10)

: กรณีชนิดอาหาร ไม่สอดคล้องกับผลิตภัณฑ์ที่ท่านประสงค์ยื่นขออนุญาต กรุณาติดต่อสอบถาม
ข้อมูลกับเจ้าหน้าที่

หัวข้อที่ 3 ชื่ออาหาร (กดเลือกที่หัวข้อเพื่อให้ระบบแสดงหน้ากรอกข้อมูล)
กรอกชื่ออาหารภาษาไทยและชื่ออาหารภาษาอังกฤษ (ถ้ามี) ลงในช่องที่กำหนด

2 ชื่ออาหาร

ชื่อภาษาไทย **พิมพ์ชื่ออาหารภาษาไทย**

ชื่อภาษาอังกฤษ **พิมพ์ชื่ออาหารภาษาอังกฤษ**

หัวข้อที่ 4 จุดประสงค์การจำหน่าย (กดเลือกที่หัวข้อเพื่อให้ระบบแสดงหน้ากรอกข้อมูล)
เลือกจุดประสงค์การจำหน่าย (จำหน่ายโดยตรงต่อผู้บริโภค หรือ ไม่จำหน่ายโดยตรงต่อผู้บริโภค)
สามารถเลือกได้มากกว่า 1 หัวข้อ

4 จุดประสงค์การจำหน่าย

จุดประสงค์การจำหน่าย

จำหน่ายโดยตรงต่อผู้บริโภค

ไม่จำหน่ายโดยตรงต่อผู้บริโภค

เลือก จุดประสงค์การจำหน่าย

หัวข้อที่ 5 วิธีการรับประทานของผลิตภัณฑ์ (กดเลือกที่หัวข้อเพื่อให้ระบบแสดงหน้ากรอกข้อมูล)
เลือกวิธีการรับประทานของผลิตภัณฑ์ให้สอดคล้องกับผลิตภัณฑ์ที่ต้องการยื่นขออนุญาต

3 วิธีการรับประทานของผลิตภัณฑ์

- ใน 1 วัน รับประทานรวมกันทุกสูตร
- ใน 1 วัน รับประทานแยกกัน (สูตรใดสูตรหนึ่ง) ตามขนาดรับประทานที่แจ้ง
- ใน 1 วัน รับประทานรูปแบบอื่นๆ นอกเหนือจากข้างต้น

หมายเหตุ : กรณีผลิตภัณฑ์หลายสูตร กรุณาระบุวิธีการรับประทานชัดเจน มีวิธีการรับประทานและขนาดรับประทานต่อวันอย่างไร และกรณีเลือกรับประทานรูปแบบอื่น ๆ นอกเหนือจากข้างต้นให้พิมพ์อธิบายรายละเอียดเพิ่มเติม

1. ใน 1 วัน รับประทานรวมทุกสูตรตามขนาดรับประทานที่แจ้ง ยกตัวอย่างเช่น สูตรที่ 1 ขนาดรับประทาน 1 แคปซูล, สูตรที่ 2 ขนาดรับประทาน 1 แคปซูล และ สูตรที่ 3 ขนาดรับประทาน 1 แคปซูล วิธีการรับประทานคือรับประทาน 3 แคปซูลต่อวัน (สูตรละ 1 แคปซูล)

2. ใน 1 วัน รับประทานแยกกัน (สูตรใดสูตรหนึ่ง)ตามขนาดรับประทานที่แจ้ง ยกตัวอย่างเช่นจุดที่ 1 ขนาดรับประทาน 1 เม็ด,สูตรที่ 2 ขนาดรับประทาน 1 เม็ดและสูตรที่ 3 ขนาดรับประทาน 1 เม็ด วิธีการรับประทานคือรับประทาน 1 เม็ดต่อวัน(สูตรใดก็ได้)

3. ใน 1 วัน รับประทานรูปแบบอื่นๆ นอกเหนือจากข้างต้น ยกตัวอย่างเช่นสูตรที่ 1 ขนาดรับประทาน 1 เม็ด,สูตรที่ 2 ขนาดรับประทาน 1 เม็ดและสูตรที่ 3 ขนาดรับประทาน 1 เม็ด วิธีการรับประทานคือรับประทาน 2 เม็ดต่อวัน(สูตรใดก็ได้)

เลือก วิธีการรับประทานของผลิตภัณฑ์

- กรณีเลือกหัวข้อ “ใน 1 วัน รับประทานรูปแบบอื่น ๆ นอกเหนือจากข้างต้น” กรุณาพิมพ์ระบุ

วิธีการรับประทานของผลิตภัณฑ์เพิ่มเติมในช่องที่กำหนด

3 วิธีการรับประทานของผลิตภัณฑ์

- ใน 1 วัน รับประทานรวมกันทุกสูตร
- ใน 1 วัน รับประทานแยกกัน (สูตรใดสูตรหนึ่ง) ตามขนาดรับประทานที่แจ้ง
- ใน 1 วัน รับประทานรูปแบบอื่น ๆ นอกเหนือจากข้างต้น

พิมพ์อธิบายวิธีการรับประทานให้ชัดเจน

หมายเหตุ : กรณีผลิตภัณฑ์หลายสูตร กรุณาระบุวิธีการรับประทานชัดเจน มีวิธีการรับประทานและขนาดรับประทานต่อวันอย่างไร และกรณีเลือกรับประทานรูปแบบอื่น ๆ นอกเหนือจากข้างต้นให้พิมพ์อธิบายรายละเอียดเพิ่มเติม

1. ใน 1 วัน รับประทานรวมกันทุกสูตรตามขนาดรับประทานที่แจ้ง ยกตัวอย่างเช่น สูตรที่ 1 ขนาดรับประทาน 1 แคปซูล, สูตรที่ 2 ขนาดรับประทาน 1 แคปซูล และ สูตรที่ 3 ขนาดรับประทาน 1 แคปซูล วิธีการรับประทานคือรับประทาน 3 แคปซูลต่อวัน (สูตรละ 1 แคปซูล)
2. ใน 1 วัน รับประทานแยกกัน (สูตรใดสูตรหนึ่ง)ตามขนาดรับประทานที่แจ้ง ยกตัวอย่างเช่นจุดที่ 1 ขนาดรับประทาน 1 เม็ด,สูตรที่ 2 ขนาดรับประทาน 1 เม็ดและสูตรที่ 3 ขนาดรับประทาน 1 เม็ด วิธีการรับประทานคือรับประทาน 1 เม็ดต่อวัน(สูตรใดก็ได้)
3. ใน 1 วัน รับประทานรูปแบบอื่น ๆ นอกเหนือจากข้างต้น ยกตัวอย่างเช่นสูตรที่ 1 ขนาดรับประทาน 1 เม็ด,สูตรที่ 2 ขนาดรับประทาน 1 เม็ดและสูตรที่ 3 ขนาดรับประทาน 1 เม็ด วิธีการรับประทานคือรับประทาน 2 เม็ดต่อวัน(สูตรใดก็ได้)

หมายเหตุ : วิธีการรับประทานที่ท่านเลือกส่งผลต่อการคำนวณส่วนประกอบในผลิตภัณฑ์

หัวข้อที่ 6 อายุการเก็บรักษา (กดเลือกที่หัวข้อเพื่อให้ระบบแสดงหน้ากรอกข้อมูล)

กรอกอายุการเก็บรักษาเป็นตัวเลข (หน่วยเป็นวัน)

6 อายุการเก็บรักษา

อายุการเก็บรักษา วัน

หัวข้อที่ 7 รหัสของหมวดอาหาร (กดเลือกที่หัวข้อเพื่อให้ระบบแสดงหน้ากรอกข้อมูล)

เลือกรหัสของหมวดอาหารให้สอดคล้องกับผลิตภัณฑ์โดยกดลูกศร ด้านขวามือ

5 รหัสของหมวดอาหาร

รหัสของหมวดอาหารตามประกาศกระทรวงสาธารณสุขว่าด้วยเรื่องวัตถุเจือปนอาหาร ฉบับปัจจุบัน

✓ กรุณาเลือก --

1 ผลิตภัณฑ์นมและผลิตภัณฑ์ที่ใช้แทนนม

1.1 นมและผลิตภัณฑ์นมชนิดเหลว

01.1.1 นมชนิดเหลว (ไม่ปรุงแต่ง)

01.1.2 นมชนิดเหลวอื่นๆ (ไม่ปรุงแต่ง)

01.1.3 บัตเตอร์มีลค์ชนิดเหลว (ไม่ปรุงแต่ง)

01.1.4 เครื่องดื่มที่มีนมเป็นส่วนประกอบหลัก (ปรุงแต่ง)

เลือก รหัสของหมวดอาหาร

6

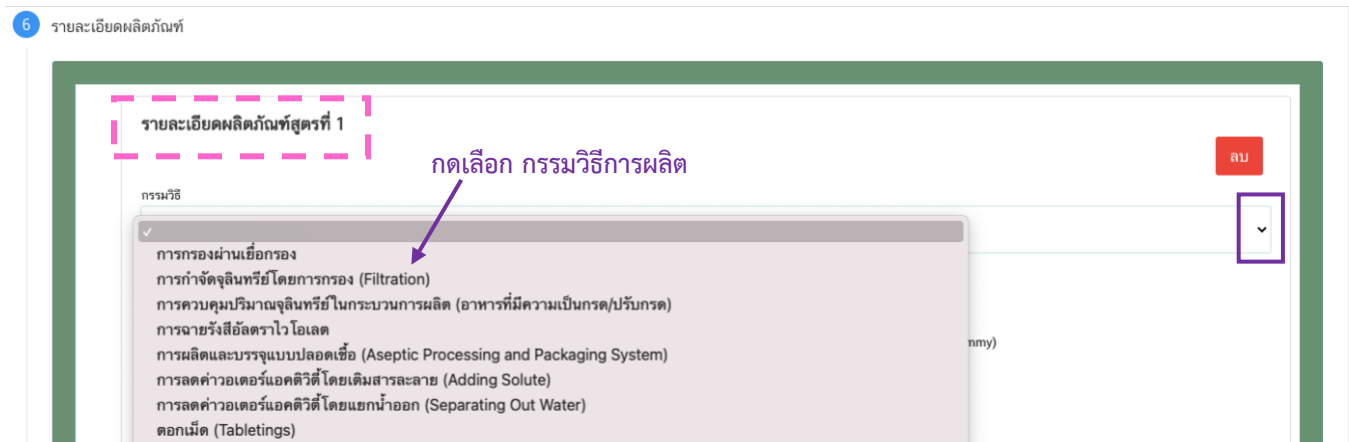
หัวข้อที่ 8 รายละเอียดผลิตภัณฑ์ (กดเลือกที่หัวข้อเพื่อให้ระบบแสดงหน้ากรอกข้อมูล)

8.1 การขอผลิตภายในประเทศ (กรณีหลายสูตร) ในหัวข้อรายละเอียดผลิตภัณฑ์จะมีการกำหนดให้แจ้งรายละเอียดผลิตภัณฑ์ออกเป็นชุดของข้อมูล เช่น รายละเอียดผลิตภัณฑ์สูตรที่ 1 และ รายละเอียดผลิตภัณฑ์สูตรที่ 2 เป็นต้น ให้ท่านกรอกข้อมูลที่กำหนดในรายละเอียดผลิตภัณฑ์สูตรที่ 1 ให้ครบถ้วนจากนั้นจึงกดปุ่ม

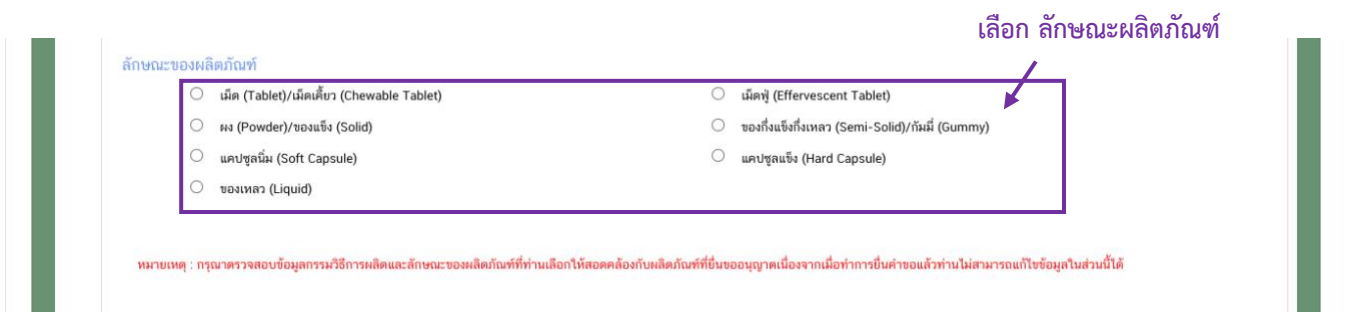
“ **เพิ่มรายละเอียดผลิตภัณฑ์สูตรถัดไป** ” จึงจะปรากฏ รายละเอียดผลิตภัณฑ์สูตรที่ 2 ให้ท่านกรอกข้อมูลเพิ่มเติม

8.2 วิธีการกรอกข้อมูลรายละเอียดผลิตภัณฑ์

(1) เลือกกรรมวิธี ให้สอดคล้องกับผลิตภัณฑ์ โดยกด ลูกศร ด้านขวามือ



2) เลือก ลักษณะอาหาร ให้สอดคล้องตามผลิตภัณฑ์ที่ขออนุญาต



หมายเหตุ : กรณีกรรมวิธีการผลิต และลักษณะผลิตภัณฑ์ ไม่สอดคล้องกับผลิตภัณฑ์ที่ท่านประสงค์ยื่นขออนุญาต กรุณาติดต่อสอบถามข้อมูลกับเจ้าหน้าที่ก่อนการยื่นขออนุญาตเนื่องจากท่านจะไม่สามารถแก้ไขชนิดอาหาร กรรมวิธีการผลิตและลักษณะผลิตภัณฑ์ได้หลังจากยื่นคำขอ

(3) เลือกวิธีการรับประทาน

เลือกวิธีการรับประทาน “พร้อมบริโภค” หรือ “ต้องทำละลาย/เจือจางก่อนบริโภค” ใดอย่างหนึ่ง

3 วิธีการรับประทาน

วิธีการรับประทาน ชุดที่ 1 (กรุณาเลือกอย่างใดอย่างหนึ่ง)

พร้อมบริโภค

ต้องทำละลาย/เจือจางก่อนบริโภค

เลือก วิธีการรับประทาน

ลบ

เพิ่ม

- กรณีเลือก วิธีการรับประทาน เป็น “พร้อมบริโภค” กรุณาเลือกข้อมูลเพิ่มเติม “ต้องเคี้ยวก่อนกลืน” หรือ “ไม่ต้องเคี้ยวก่อนกลืน” ใดอย่างหนึ่ง

3 วิธีการรับประทาน

วิธีการรับประทาน ชุดที่ 1 (กรุณาเลือกอย่างใดอย่างหนึ่ง)

พร้อมบริโภค

ต้องเคี้ยวก่อนกลืน

ไม่ต้องเคี้ยวก่อนกลืน

ต้องทำละลาย/เจือจางก่อนบริโภค

ลบ

เพิ่ม

- กรณีเลือก วิธีการรับประทาน เป็น “ต้องทำละลาย/เจือจางก่อนบริโภค” ต้องระบุ
วิธีการเตรียมผลิตภัณฑ์ ปริมาณผลิตภัณฑ์และปริมาณของเหลวในหน่วย “กรัม”

3 วิธีการรับประทาน

- กรณีมีวิธีการรับประทานมากกว่า 1 วิธี ท่านสามารถกดปุ่ม “เพิ่ม” จะปรากฏ
วิธีการรับประทานชุดที่ 2 ให้ท่านกรอกข้อมูลให้ครบถ้วน หรือ กดปุ่ม “ลบ” หากไม่ประสงค์เพิ่มวิธีการรับประทาน
ชุดที่ 2

3 วิธีการรับประทาน

(4) ขนาดรับประทานต่อวัน

ระบุ ① ขนาดรับประทานต่อวัน กด ② “เลือก” ลักษณะผลิตภัณฑ์ และ ③ ระบุน้ำหนัก

สุทธิต่อหน่วย

4 ขนาดรับประทานต่อวัน

ขนาดรับประทาน

ขนาดรับประทาน ต่อวัน ①

เลือก ลักษณะผลิตภัณฑ์ ②

น้ำหนักสุทธิต่อ 1 เท่ากับ ③

หมายเหตุ : ขนาดรับประทาน คือ จำนวนเม็ด หรือ แคปซูล หรือ หน่วย (ซอง, ซองโด้, ซาล ฯลฯ) ที่รับประทานต่อวันกรณีลักษณะอาหารนอกเหนือจากเม็ด หรือแคปซูล กรุณาเลือก หน่วยและแจ้งรูปแบบการรับประทานเพิ่มเติม

: กรณีผลิตภัณฑ์ ไม่จำหน่ายโดยตรงต่อผู้บริโภค ให้แจ้งชื่อผู้วิธีการรับประทานและขนาดรับประทานที่แนะนำ

: กรุณาเลือกรูปแบบการรับประทานตามข้อเท็จจริง ท่านสามารถเลือกได้มากกว่า 1 รูปแบบ หรือหากไม่มีรูปแบบที่ตรงกับผลิตภัณฑ์ของท่านกรุณาติดต่อเจ้าหน้าที่ก่อนการยื่นขออนุญาต

- กรณีเลือกลักษณะผลิตภัณฑ์ เป็น “หน่วย” ระบบจะรูปแบบเพิ่ม ให้ท่านเลือกรูปแบบการ

รับประทานเพิ่มเติมตามข้อเท็จจริงของผลิตภัณฑ์ (สามารถระบุได้มากกว่า 1 รูปแบบ)

กรณีเลือก "หน่วย" กรุณาแจ้งรูปแบบการรับประทานเพิ่ม

ซอง ซองดวง ซองโด้ ซองซา แท่น ซีน

หยด แก้วดวง/ถ้วยดวง ขวด ผ่าขวด บีม (pump) หลอด (Straw)

หมายเหตุ : ขนาดรับประทาน คือ จำนวนเม็ด หรือ แคปซูล หรือ หน่วย (ซอง, ซองโด้, ซาล ฯลฯ) ที่รับประทานต่อวันกรณีลักษณะอาหารนอกเหนือจากเม็ด หรือแคปซูล กรุณาเลือก หน่วยและแจ้งรูปแบบการรับประทานเพิ่มเติม

: กรณีผลิตภัณฑ์ ไม่จำหน่ายโดยตรงต่อผู้บริโภค ให้แจ้งชื่อผู้วิธีการรับประทานและขนาดรับประทานที่แนะนำ

: กรุณาเลือกรูปแบบการรับประทานตามข้อเท็จจริง ท่านสามารถเลือกได้มากกว่า 1 รูปแบบ หรือหากไม่มีรูปแบบที่ตรงกับผลิตภัณฑ์ของท่านกรุณาติดต่อเจ้าหน้าที่ก่อนการยื่นขออนุญาต

หมายเหตุ หากไม่มีรูปแบบที่ตรงกับผลิตภัณฑ์ของท่านกรุณาติดต่อเจ้าหน้าที่เพื่อทำการพิจารณาและเพิ่มข้อมูลก่อนการยื่นขออนุญาต

(5) ส่วนประกอบทั้งหมดในผลิตภัณฑ์

การกรอกข้อมูลสูตรส่วนประกอบผลิตภัณฑ์เสริมอาหาร รอยัลเยลลีและผลิตภัณฑ์รอยัลเยลลี แบ่งข้อมูลออกเป็น

- ส่วนประกอบสำคัญ หมายถึง วัตถุดิบที่ใช้เป็นส่วนประกอบที่สำคัญในผลิตภัณฑ์ มุ่งหวังให้ผู้บริโภคได้รับประโยชน์ทางด้านส่งเสริมสุขภาพ เช่น วิตามิน แร่ธาตุ กรดอะมิโน พืช สมุนไพร สารสกัด/สารสังเคราะห์จากพืชหรือสัตว์ เป็นต้น

- ส่วนประกอบไม่สำคัญ หมายถึง วัตถุดิบที่ใช้เป็นส่วนประกอบอื่น ๆ ไม่ได้มุ่งหวังให้ประโยชน์ใดต่อผู้บริโภค เป็นเพียงการใช้เพื่อวัตถุประสงค์ทางการผลิต หรือปรับปรุงคุณภาพผลิตภัณฑ์ เช่น วัตถุเจือปนอาหาร สี กลิ่น รสชาติ สารช่วยตกเม็็ด อื่น ๆ เป็นต้น

แนวทางการแจ้งข้อมูลส่วนประกอบ

- เลือกรายชื่อส่วนประกอบที่ใช้ตามข้อเท็จจริง และตามเอกสารข้อกำหนดคุณภาพมาตรฐานของส่วนประกอบนั้น ๆ เช่น VITAMIN B12 (100%) หรือ VITAMIN B12 (0.1%) เป็นต้น

- กรณีมีการใช้ส่วนประกอบที่ทำจากพืช, ผัก, ผลไม้ หรือ สมุนไพร ให้ผู้ประกอบการเลือกรายชื่อส่วนประกอบที่มีการแจ้งชื่อวิทยาศาสตร์และส่วนที่ใช้ และแจ้งข้อมูลให้ตรงตามข้อเท็จจริง เช่น ผงสตรอเบอร์รี่หรือผงน้ำสตรอเบอร์รี่ หรือ น้ำสตรอเบอร์รี่ หรือ น้ำสตรอเบอร์รี่เข้มข้น เป็นต้น

- กรณีมีสารสกัดเป็นส่วนประกอบ ค้นหา FDA number ของสารสกัดที่ใช้ จากช่องทางตรวจสอบรายชื่อสารสกัดต้องแจ้งข้อมูล ชื่อวิทยาศาสตร์, ส่วนที่ใช้, ตัวทำละลายที่ใช้ในการสกัด และสารสำคัญที่ได้ จึงจะได้รับรหัส FDA number ในขั้นตอนสุดท้าย จากนั้นนำ FDA number ที่ท่านค้นหาได้มากรอกลงในช่องสารสกัด และกรอกข้อมูล อัตราส่วนการสกัด : 1 และ %สารสำคัญที่ได้ เพิ่มเติม (อัตราส่วนการสกัด : 1 คือ อัตราส่วนระหว่างปริมาณวัตถุดิบที่นำมาใช้ ต่อสารสกัดที่ได้ 1 ส่วน และ %สารสำคัญ คือ ชนิดและปริมาณสารสำคัญหรือกลุ่มสารที่ได้จากการสกัด)

- กรณีมีการใช้วัตถุเจือปนอาหารเพื่อประโยชน์ทางเทคโนโลยีการผลิต ให้ผู้ประกอบการเลือกรายชื่อส่วนประกอบที่ใช้ตามข้อเท็จจริง และแจ้งหน้าที่ของวัตถุเจือปนอาหารที่ใช้เพิ่มเติม

- กรณีส่วนประกอบทั่วไปหรือวัตถุเจือปนอาหารที่ใช้ ได้รับอนุญาตเลขสารบบอาหารแล้ว สามารถพิมพ์เลขสารบบอาหาร 13 หลัก ลงในช่องค้นหารายการสารจากเลขสารบบอาหาร หากส่วนประกอบนั้นเป็นวัตถุเจือปนอาหาร ระบบจะแสดงหน้าที่ "อ้างอิงเลขอย." โดยอัตโนมัติ

โดยมีช่องทางการค้นหาและเพิ่มรายชื่อส่วนประกอบ 3 ช่องทาง

① ค้นหารายการสารจากชื่อหรือเลข FDA Number

② ค้นหารายการสารจากเลขสารบบอาหาร

③ ค้นหารายการสารจากช่องทาง ตรวจสอบรายชื่อส่วนประกอบอาหาร หรือ ตรวจสอบ

รายชื่อสารสกัด

หมายเหตุ : กรณีค้นหาส่วนประกอบไม่พบหรือระบบแสดงข้อความ No matches found สามารถศึกษารายละเอียดการ “ค้นหาสูตรส่วนประกอบอาหาร และการยื่นขอเพิ่มสาร” ได้ที่ [คู่มือสำหรับผู้ประกอบการ: คู่มือการค้นหาสารและการเพิ่มสารสำหรับการยื่นคำขออนุญาตผลิตภัณฑอาหาร](#)



ค้นหาสาร

1 ค้นหารายการสารจากชื่อหรือเลข FDA Number เพิ่มสาร

ค้นหาเลขสารบบ

2 ค้นหารายการสารจากเลขสารบบอาหาร เพิ่มสาร

ส่วนประกอบสำคัญ

สูตรส่วนประกอบ

FDANUMBER	รายชื่อส่วนประกอบ	ปริมาณ (กรัม)
ค้นหาสารสกัด เพิ่มสารสกัด		

กรณีส่วนประกอบเป็นสารสกัด

FDANUMBER	รายชื่อส่วนประกอบ	ปริมาณ(กรัม)	อัตราส่วนสารสกัดต่อ 1
-----------	-------------------	--------------	-----------------------

ส่วนประกอบไม่สำคัญ

สูตรส่วนประกอบ

FDANUMBER	รายชื่อส่วนประกอบ	ปริมาณ (กรัม)
วัตถุเจือปนอาหาร		

FDANUMBER	รายชื่อส่วนประกอบ	INS	ปริมาณ(กรัม)	หน้าที่
-----------	-------------------	-----	--------------	---------

ปริมาณรวมสูตรส่วนประกอบทั้งหมดในผลิตภัณฑ์ 0.0000000000 (กรัม)

หมายเหตุ : กรณีใช้ส่วนประกอบที่ประกอบด้วยวิตามินและเกลือแร่ เช่น วิตามินซี (Vitamin Premix) เป็นต้น ให้ระบุและใส่สูตรส่วนประกอบ 100% โดยแจ้งส่วนประกอบแต่ละรายการลงในส่วนประกอบที่ออกแบบผลิตภัณฑ์

: ผลิตภัณฑ์เสริมอาหารที่ผลิตด้วยกรรมวิธีการหมัก โดยใช้สูตรส่วนประกอบของผลิตภัณฑ์ดังกล่าว ยกเว้น น้ำผึ้ง และเจลาติน ส่วนประกอบของผลิตภัณฑ์หรือส่วนผสมที่ใช้น้ำผึ้งที่ใช้น้ำผึ้งในขั้นตอนการขึ้นรูปของอนุภาค

3 ค้นหารายการสารจากช่องทาง ตรวจสอบรายชื่อส่วนประกอบอาหาร หรือ ตรวจสอบรายชื่อสารสกัด

ระบบอาหาร (FOOD) ชื่อผู้ใช้งาน : นางสาว ชัน ทำงาน
ชื่อผู้รับอนุญาต : บริษัท เทสโวลลี จำกัดมหาชน

Dashboard เลือกสถานที่ พิมพ์หลักฐานการอนุญาต ออกใบสั่งชำระ **ส่วนประกอบอาหาร/Premix** ออกจากระบบ

รายละเอียด

ประเภทอาหาร : ผลิตภัณฑ์เสริมอาหาร/รอยัลเซลล์และผลิตภัณฑ์รอยัลเซลล์
 ชนิดอาหาร : ผลิตภัณฑ์รอยัลเซลล์
 กรรมวิธี : การกรองผ่านเยื่อกรอง
 เลขสถานที่ : 38199942

รายการทั้งหมด 88 รายการที่ส่งค่าของ รายการที่อนุมัติ

กรุณาเลือกแบบค่าของ ก่อนดาวน์โหลด ผลิตภายในประเทศ แก้ไข PDF Download Upload

วิธีการเพิ่มและกรอกข้อมูลรายการส่วนประกอบ

วิธีการเพิ่มรายการส่วนประกอบสำคัญและส่วนประกอบไม่สำคัญ

- (1) พิมพ์เลข FDA Number ที่ค้นหาได้จากการตรวจสอบรายชื่อส่วนประกอบอาหาร หรือ พิมพ์รายชื่อเพื่อค้นหาส่วนประกอบที่ต้องการยื่นในช่องค้นหาสูตร
- (2) ระบบจะกรองข้อมูลสารทั้งหมดมาแสดง ให้ท่านกดเลือกส่วนประกอบที่ต้องการใช้
- (3) กดปุ่ม “เพิ่มสาร” กรณีสารที่ท่านเลือกเป็นสารอาหาร (NU) , สารสำคัญ (AI) , วัตถุเจือปนอาหาร (FA), วัตถุแต่งกลิ่นรสอาหาร (FL) ระบบจะแสดงข้อมูลในตารางให้โดยอัตโนมัติหลังจากท่านกดเพิ่มสาร

FDA NUMBER	รายชื่อส่วนประกอบ	INS	ปริมาณ(%)	หน้าที่
N-000040	รังนก BIRD NEST			
N-000041	รังนกแห้ง DRIED BIRD NEST			
N-0016185	ปลากริม			
N-0016186	ปลากริมหัวโขนญี่ปุ่น			
N-0023265	ผงรังนก BIRD NEST POWDER			

- กรณีที่ท่านเลือกสารที่ทำหน้าที่ได้มากกว่า 1 หน้าที่ หลังจากท่านกด “เพิ่มสาร” ระบบจะแสดง pop up ให้ท่านเลือกวัตถุประสงค์ของสารที่ใช้ ท่านสามารถกดเลือกตามวัตถุประสงค์ที่ต้องการใช้งาน จากนั้นระบบจะแสดงข้อมูลรายการส่วนประกอบในตารางให้โดยอัตโนมัติตามวัตถุประสงค์ที่ท่านเลือก

4 ส่วนประกอบทั้งหมดในผลิตภัณฑ์

ชื่อสาร N-0015519

ค้นหาสารกรีน

ส่วนประกอบสำคัญ

สูตรส่วนประกอบ

FDANUMBER รายชื่อส่วนประกอบ FA/NU

ค้นหาสารสกัด

กรณีส่วนประกอบเป็นสารสกัด

กรุณาเลือกหน้าที่ของส่วนประกอบ

- กรณีสารที่ท่านเลือกเป็นประเภท ผงพืชหรือผงสัตว์ (AP) และส่วนประกอบทั่วไป (ING) หลังจากท่านกด “เพิ่มสาร” ระบบจะแสดง pop up ให้ท่านเลือกว่าวัตถุดิบประสงค์การใช้สารดังกล่าว (ส่วนประกอบสำคัญ หรือ ส่วนประกอบไม่สำคัญ) ท่านสามารถกดเลือกตามวัตถุประสงค์ที่ต้องการใช้งาน จากนั้นระบบจะแสดงข้อมูลรายการส่วนประกอบในตารางให้โดยอัตโนมัติตามวัตถุประสงค์ที่ท่านเลือก

วิธีการเพิ่มรายการส่วนประกอบที่มีเลขสารบบอาหาร

(1) พิมพ์เลขสารบบอาหารของส่วนประกอบที่ต้องการใช้ในช่องค้นหาเลขสารบบ

(2) กดปุ่ม “เพิ่มสาร” ระบบจะตรวจสอบประเภทอาหารของเลขสารบบอาหารที่ท่าน

เลือกกรณีตรวจสอบแล้วประเภทอาหารเป็น วัตถุเจือปนอาหาร ระบบจะแสดงข้อมูลรายการส่วนประกอบในตารางให้โดยอัตโนมัติ หรือหากเป็นประเภทอาหารอื่น ระบบจะแสดง pop up ให้ท่านเลือกว่าวัตถุดิบประสงค์การใช้ส่วนประกอบดังกล่าว (ส่วนประกอบสำคัญ หรือ ส่วนประกอบไม่สำคัญ) ท่านสามารถกดเลือกตามวัตถุประสงค์ที่ต้องการใช้งาน จากนั้นระบบจะแสดงข้อมูลเลขสารบบอาหารในตารางให้โดยอัตโนมัติตามวัตถุประสงค์ที่ท่านเลือก

วิธีการเพิ่มรายการส่วนประกอบกรณีเป็นสารสกัด

(1) พิมพ์เลข FDA Number ของสารสกัดที่ต้องการใช้

หมายเหตุ กรณีส่วนประกอบเป็นสารสกัดสามารถค้นหา FDA number ได้จาก ช่องทาง
ตรวจสอบรายชื่อสารสกัดเท่านั้น ไม่สามารถพิมพ์ค้นหาจากช่องค้นหาสารสกัดได้โดยตรง

(2) กดปุ่ม “เพิ่มสารสกัด” ระบบจะแสดงข้อมูลสารสกัดในตารางด้านล่างอัตโนมัติ

สูตรส่วนประกอบ				
FDANUMBER	รายชื่อส่วนประกอบ	ปริมาณ (มิลลิกรัม)		
ค้นหาสารสกัด CA530-M53G48F96-191	← พิมพ์เลข FDA Number ของสารสกัด (1)		(2)	<input type="button" value="เพิ่มสารสกัด"/>
กรณีส่วนประกอบเป็นสารสกัด				
FDA NUMBER	รายชื่อส่วนประกอบ	ปริมาณ(มิลลิกรัม)	อัตราส่วนการสกัดต่อ 1	
CA530-M53G48F96	ACEROLA CHERRY EXTRACT MALPIGHIA GLABRA L. FRUIT WATER			<input type="button" value="ลบ"/>
	ACTIVE CODE	ชื่อสารสำคัญ	ปริมาณสารสำคัญ	หน่วย
	191	VITAMIN C (ASCORBIC ACID)		<input type="text"/>

ระบุปริมาณและข้อมูลอื่น ๆ ในสูตรส่วนประกอบ

(1) ระบุปริมาณส่วนประกอบต่อ 1 หน่วย กรณีเลือกลักษณะผลิตภัณฑ์เป็น “เม็ด หรือ แคปซูล” กำหนดให้กรอกปริมาณที่ต้องการใช้ในหน่วย “มิลลิกรัม” กรณีเลือกลักษณะผลิตภัณฑ์เป็น “หน่วย” กำหนดให้กรอกปริมาณที่ต้องการใช้ในหน่วย “กรัม”

(2) กรณีส่วนประกอบเป็นสารสกัด แจ้งอัตราส่วนการสกัดต่อ 1, ปริมาณสารสำคัญ และหน่วยของสารสำคัญ เพิ่มเติม

(3) กรณีใช้ส่วนประกอบที่มีเลขสารบบอาหาร ระบบจะแสดงเลขสารบบอาหาร แทนเลข FDA number และแสดงชื่ออาหารที่ได้รับอนุญาต

(4) กรณีใช้ส่วนประกอบที่ทำหน้าที่เป็นวัตถุเจือปนอาหาร ต้องแจ้งหน้าที่ของวัตถุเจือปนอาหารที่ใช้เพิ่ม กรณีใช้วัตถุเจือปนอาหารที่มีเลขสารบบอาหารในช่องหน้าที่จะแสดงเป็น อ่างอิง เลข อย. โดยอัตโนมัติ

เพิ่มสาร
 เพิ่มสาร

ส่วนประกอบสำคัญ

FDANUMBER	รายชื่อส่วนประกอบ	ปริมาณ (กรัม)	
AP-0000187	GINSENG POWDER (พหุโสม) (PANAX GINSENG) ราก	0 (1)	ลบ
N-0015519	VITAMIN C (100%)	0	ลบ

เพิ่มสารสกัด เพิ่มสารสกัด

เพิ่มเติมส่วนประกอบเป็นสารสกัด

FDA NUMBER	รายชื่อส่วนประกอบ	ปริมาณ(กรัม)	อัตราส่วนการสกัดต่อ 1	
CA51-M53G48F93	ACEROLA CHERRY EXTRACT MALPIGHIA GLABRA L. FRUIT 30%ETHANOL 70%WATER	(1)	(2)	ลบ
	ACTIVE CODE	ชื่อสารสำคัญ	ปริมาณสารสำคัญ	หน่วย
	191	VITAMIN C (ASCORBIC ACID)	(2)	(2) ✓

ส่วนประกอบไม่สำคัญ

FDANUMBER	รายชื่อส่วนประกอบ	ปริมาณ (กรัม)	
N-0019517	SUGAR	0 (1)	ลบ
(3) xxxxxxxxyyy	น้ำตาล		ลบ

ข้อมูลเชิงปฏิบัติการ

FDA NUMBER	รายชื่อส่วนประกอบ	INS	ปริมาณ(กรัม)	หน่วย	
N-0012717	MALTODEXTRIN	-	0 (1)	- ทุกรวมแล้ว -	ลบ
(3) xxxxxxxxyyy	เอ บี ซี 123 (แอลกอฮอล์สีเหลือง)(วิตามินบีรวม อาหาร)			สีเหลือง 123 mg (Font Size 7)	ลบ

(4)

วิธีการลบรายการส่วนประกอบ

ท่านไม่สามารถทำการแก้ไขรายชื่อส่วนประกอบในตารางหลังจากระบบเพิ่มรายชื่อส่วนประกอบโดยอัตโนมัติได้ กรณีประสงค์ลบรายการส่วนประกอบที่ไม่ต้องการ ให้กดปุ่ม “ **ลบ** ” และดำเนินการเพิ่มส่วนประกอบใหม่ตามวิธีการด้านบน

เมื่อทำการกรอกรายละเอียดผลิตภัณฑ์สูตรที่ 1 เรียบร้อยแล้วให้กดปุ่ม “ **เพิ่มรายละเอียดผลิตภัณฑ์สูตรถัดไป** ” จะปรากฏ รายละเอียดผลิตภัณฑ์สูตรที่ 2 ให้ท่านกรอกข้อมูลเพิ่ม ให้ท่านดำเนินการกรอกข้อมูลตามด้านบน

หัวข้อที่ 9 ดาวนโหลดแบบคำขอ (กดเลือกที่หัวข้อเพื่อให้ระบบแสดงหน้ากรอกข้อมูล)

เมื่อท่านกรอกข้อมูลตามหัวข้อที่กำหนดครบถ้วนแล้วกดปุ่ม Download เพื่อบันทึกข้อมูลที่กรอกจาก web application เป็นไฟล์คำขอ เพื่อใช้ในการยื่นขออนุญาตผลิตภัณฑ์ โดยไฟล์คำขอที่ได้นั้นจะอยู่ในรูปแบบ PDF ที่มีข้อมูลรายละเอียดผลิตภัณฑ์ตามที่ท่านกรอก ขอให้ท่านตรวจสอบข้อมูลก่อนการอัปโหลดคำขอ ดังนี้

- ตรวจสอบประเภทอาหาร ชนิดอาหาร กรรมวิธีการผลิตและลักษณะอาหารที่ต้องการยื่นขอให้ถูกต้อง เนื่องจากท่านไม่สามารถทำการแก้ไขประเภทอาหารหลังจากทำการยื่นคำขอได้

- ตรวจสอบข้อมูลใน PDF ครบถ้วนตามที่กรอกข้อมูลหน้า web application หรือไม่ หากไม่ครบถ้วน กรุณาแจ้งเจ้าหน้าที่เพื่อทำการตรวจสอบก่อนการยื่นขออนุญาต

7 ดาวโหลดแบบคำขอ

กดปุ่ม "DOWNLOAD" เพื่อดาวโหลดแบบฟอร์มคำขอหลังจากที่ท่านกรอกรายละเอียดเรียบร้อยแล้วและเมื่อได้รับแบบฟอร์มคำขอ
ให้ท่านตรวจสอบความถูกต้องของข้อมูลทั้งหมดอีกครั้งก่อนทำการอัปโหลดคำขอ

ข้อควรระวัง : ขอให้ตรวจสอบข้อมูลประเภท ชนิด กรรมวิธีและลักษณะอาหาร ให้ถูกต้อง เนื่องจากท่านไม่สามารถทำการแก้ไขข้อมูลดังกล่าวหลังจากทำการยื่นคำขอได้



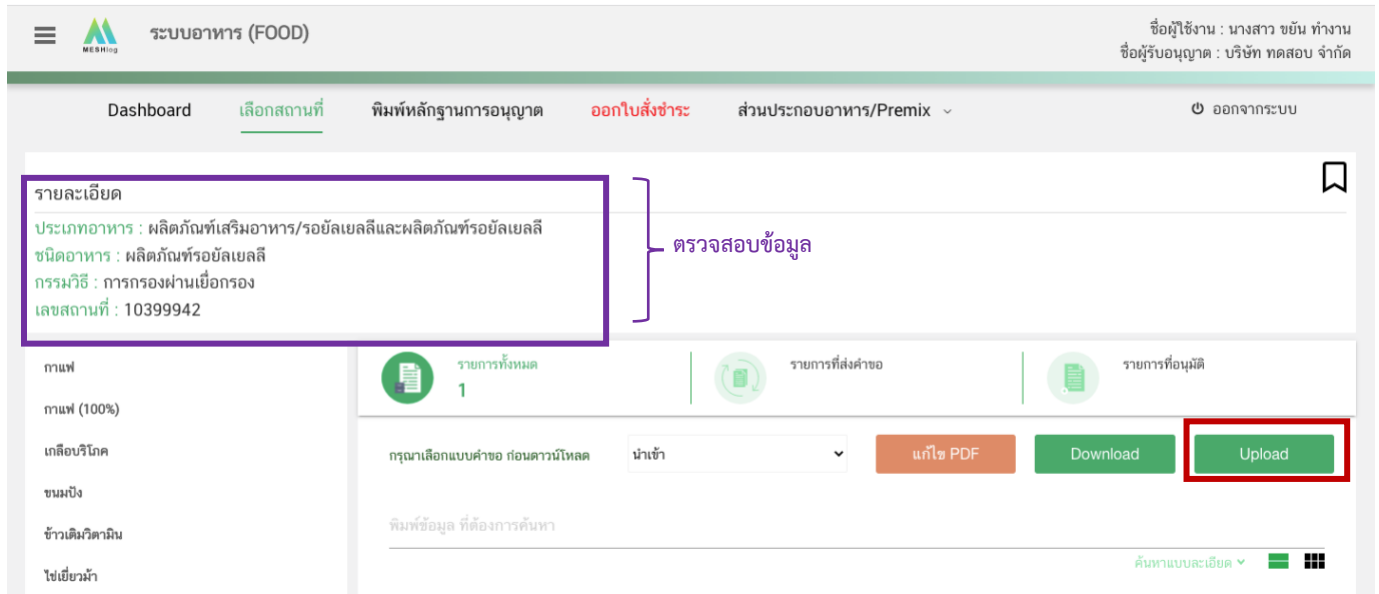
หมายเหตุ : ท่านสามารถ กดปุ่ม "DOWNLOAD" เพื่อดาวโหลดแบบฟอร์มคำขอที่อัปกรอกข้อมูลไม่ครบถ้วนเก็บไว้ เพื่อทำการแก้ไขในภายหลังได้

สิ้นสุดการกรอกข้อมูลผ่าน web application (คำขอจดทะเบียนอาหารนำเข้า (กรณีหลายสูตร))

**** ท่านสามารถศึกษาขั้นตอนการอัปโหลดไฟล์คำขอ และเอกสารแนบเพิ่มเติมต่อที่หน้า 75**

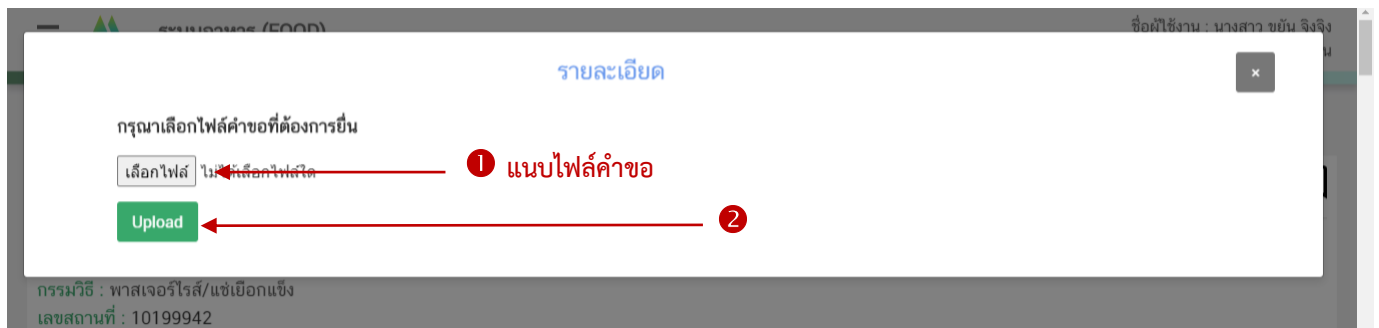
2.2 ขั้นตอนการอัปโหลดคำขอฯ (ขั้นตอน 12-16)

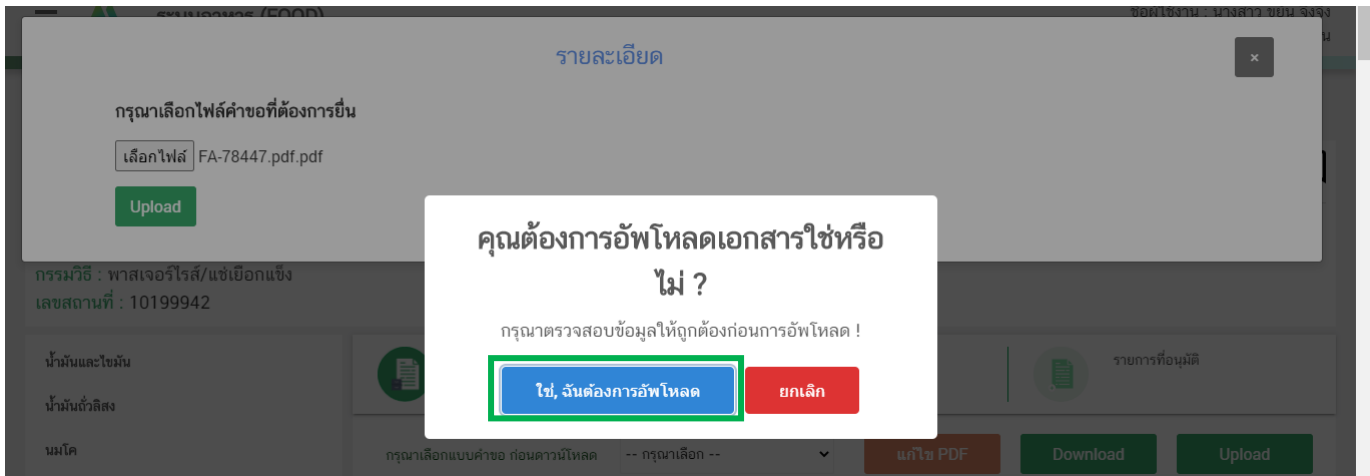
12. เมื่อท่านกรอกข้อมูลคำขอฯ ผ่าน web application และดาวโหลดไฟล์คำขอในรูปแบบ PDF ไฟล์เรียบร้อยแล้ว ให้ท่านกลับเข้าระบบ e-submission อาหาร เพื่ออัปโหลด PDF คำขอ พร้อมทั้งแนบเอกสารหลักฐาน (ถ้ามี หรือตามที่ระบบกำหนดให้แนบ) โดยเข้าใช้งานตามขั้นตอนที่ท่านได้เข้ามาดาวน์โหลดแบบฟอร์มจากนั้น กด “Upload”



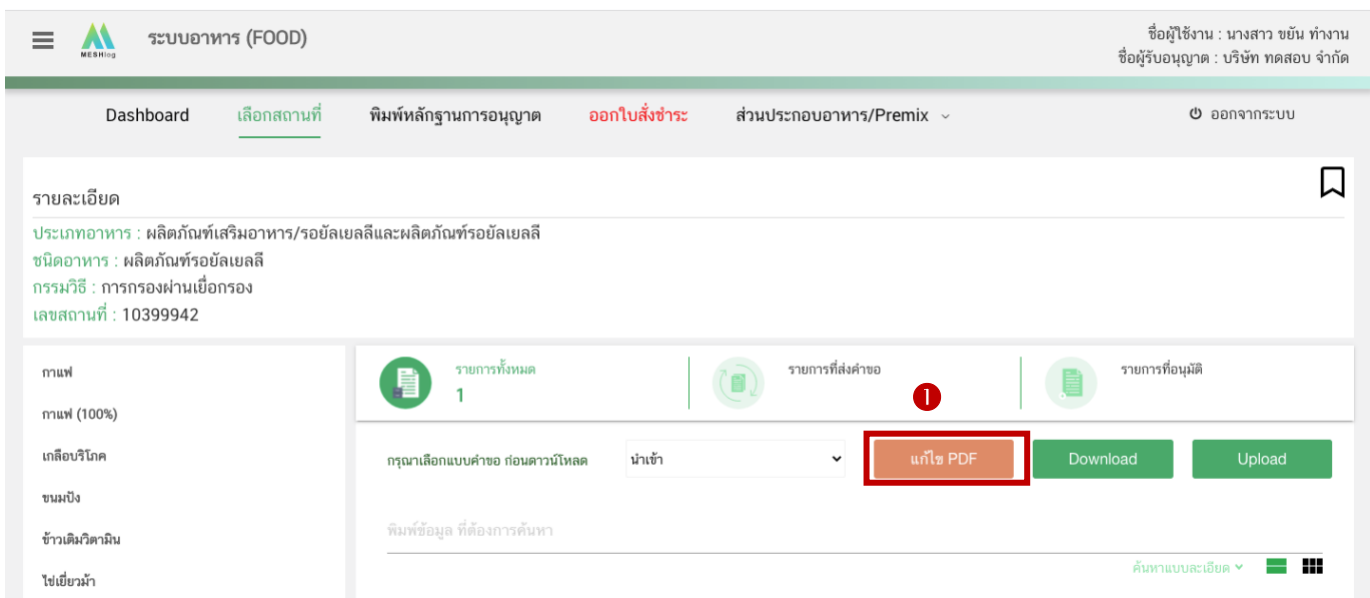
หมายเหตุ : เลขใบอนุญาต, ประเภทอาหาร ชนิดอาหาร และกรรมวิธี จะต้องตรงกับข้อมูลในใบคำขอสบ.5 ที่ท่านต้องการยื่น

13. ในหน้าอัปโหลดคำขอ กด “**1** เลือกไฟล์ (Choose file)” เพื่อทำการแนบไฟล์คำขอสบ.5 ที่ท่านกรอกรายละเอียดเรียบร้อยแล้ว (โดยไฟล์คำขอสบ.5 จะต้องเป็น pdf. คำขอที่กรอกข้อมูลผ่านหน้า web application และ ดาวโหลดออกจากระบบเท่านั้น) จากนั้นกด “**2** Upload” → ระบบจะแสดง Pop-up หากไฟล์คำขอที่ใช้ยื่นถูกต้อง กด “ใช่,ฉันต้องการอัปโหลด” หรือ กด “ยกเลิก” กรณีต้องการแนบไฟล์ใหม่

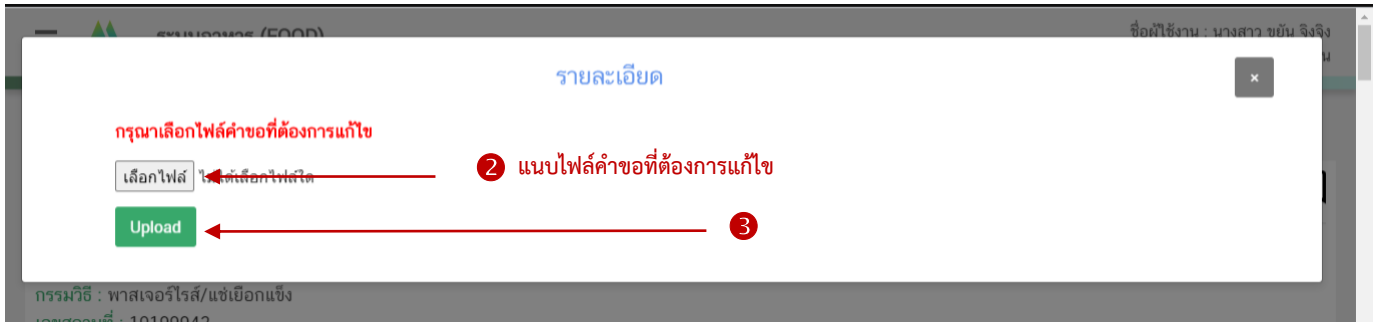




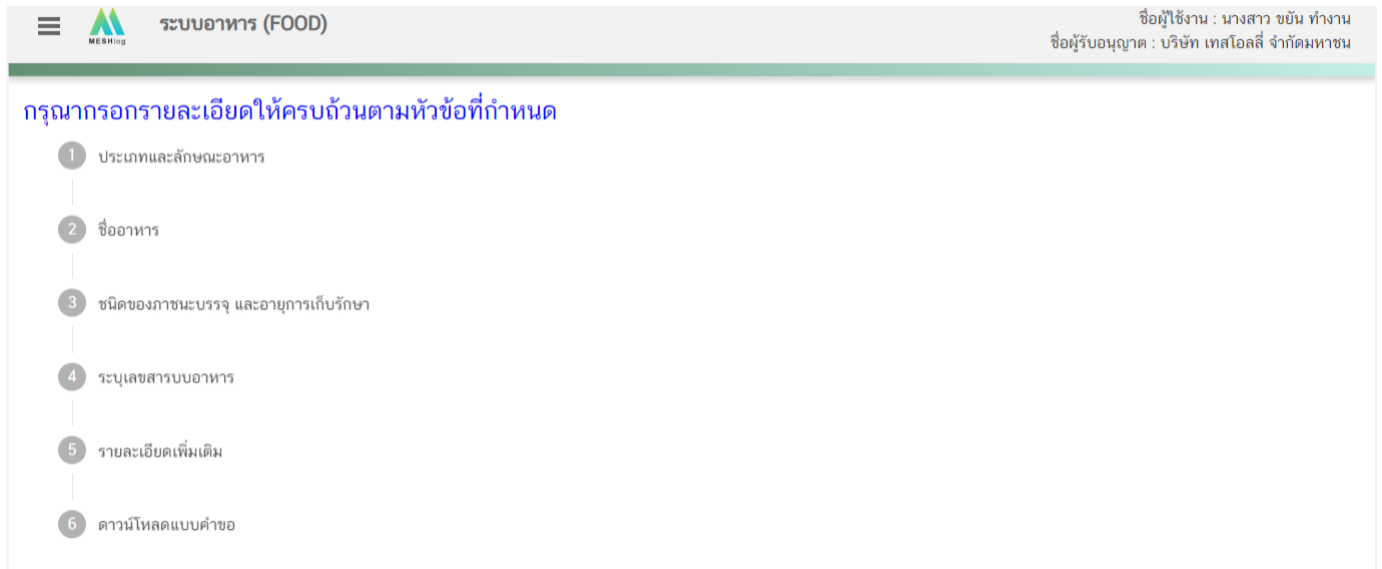
14. ระบบจะตรวจสอบรายละเอียดในคำขอเบื้องต้น และมีการแจ้งเตือนจากระบบ ในกรณีที่ข้อมูลคำขอไม่ครบถ้วนหรือไม่เป็นไปตามเงื่อนไขที่กำหนด หากไม่สามารถอัปโหลดคำขอได้ ท่านสามารถนำไฟล์คำขอมาแก้ไขข้อมูล โดยกดเลือก “**1** แก้ไข PDF”



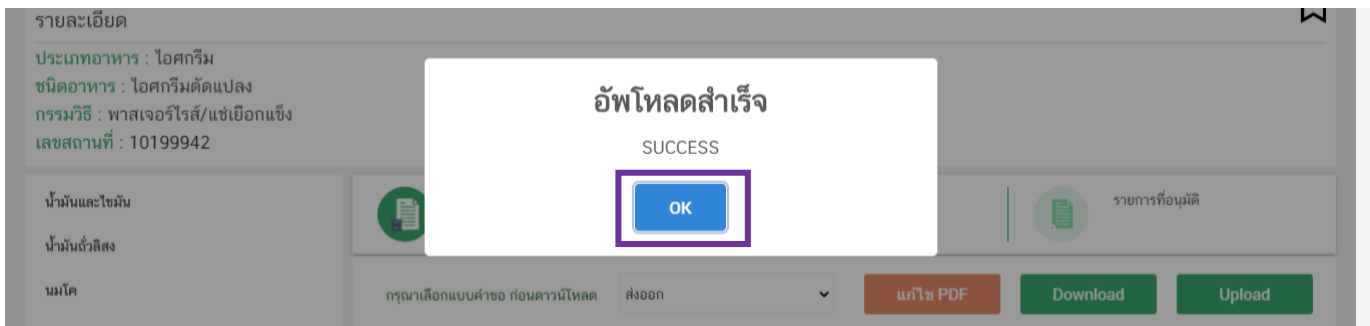
กด “**2** เลือกไฟล์ (Choose file)” และเลือกไฟล์คำขอที่ท่านต้องการแก้ไขข้อมูล จากนั้นกด “**3** Upload”



ระบบจะทำการ เปิดหน้า web application และดึงข้อมูลคำขอในไฟล์ PDF มาให้ท่านแก้ไข เมื่อแก้ไขข้อมูลครบถ้วนแล้วให้ท่านกด “DOWNLOAD” เพื่อนำไฟล์คำขอมาอัปโหลดหน้าระบบใหม่อีกครั้ง



15. หากสามารถอัปโหลดคำขอได้ ระบบจะแสดง pop up อัปโหลดสำเร็จ กด “OK” เพื่อกลับสู่หน้ายื่นคำขอ



2.3 ขั้นตอนการแนบไฟล์เอกสารประกอบการพิจารณา (ขั้นตอน 16-20)

16. เมื่อกลับมาสู่หน้ายื่นคำขอ จะปรากฏรายการคำขอที่ท่านได้ทำการอัปโหลดไว้ หากสถานะของคำขอแสดงว่า “**1 ยืนยันไฟล์แนบ**” ให้ท่านกด “**2 ดูรายละเอียด**” ระบบจะทำการแสดงหัวข้อเอกสารที่บังคับต้องแนบ (กรณีที่สถานะคำขอแสดงว่า “**ยืนยันไฟล์แนบเพิ่มเติม**” หรือ “**รอชำระเงิน**” ให้ท่านเข้าไปข้อถัดไป)

เลขรับคำขอ : REF CERNO : 6501367 ชนิดอาหาร : ผลิตภัณฑ์รอลยัลลีส กรรมวิธี : ดอกเม็ด (Tableting) เลขสารบบ : ชื่อผลิตภัณฑ์ภาษาไทย : ผลิตภัณฑ์เสริมอาหารนำเข้า ชื่อผลิตภัณฑ์ภาษาอังกฤษ : import DS รหัสดำเนินการ :FOOD-15-2022-316802	วันที่ยื่นพิจารณา : วันที่รับพิจารณา : วันที่คาดว่าจะเสร็จ :	ดูรายละเอียด
--	--	--------------

1 สถานะ :ยืนยันไฟล์แนบ
เจ้าหน้าที่ :

2

กด “**3 Choose File**” เพื่อแนบไฟล์เอกสารที่ท่านต้องการ → กดเลือกไฟล์เอกสาร → กด “Open” ระบบจะทำการแนบไฟล์ให้อัตโนมัติ กรณีที่ท่านมีรายการเอกสารบังคับแนบหลายรายการ ให้ทำการแนบทีละหัวข้อและแนบไฟล์เอกสารตามรายการที่ระบบกำหนด

รายละเอียด

กรุณาแนบเอกสารเพิ่มเติม ตามรายการที่กำหนด

รายการเอกสารบังคับแนบ

หัวข้อ : หลักฐานการได้รับอนุญาตหรือสูตรส่วนประกอบของเลขสารบบอาหารที่ขอแบ่งบรรจุ

Choose File No file chosen

หมายเหตุ : ต้องแนบเอกสารทุกหัวข้อตามรายการที่กำหนดจึงจะสามารถกดปุ่ม “ยืนยันข้อมูล” ได้

ยืนยันข้อมูล ยกเลิกคำขอ

หากแนบไฟล์เรียบร้อยแล้วระบบจะแสดงข้อความ “แนบไฟล์แล้ว” เมื่อแนบไฟล์ครบทุกหัวข้อแล้ว กด

“ 4 ยืนยันข้อมูล ”

17. เมื่อกลับมาสู่หน้ายื่นคำขอ จะปรากฏรายการคำขอที่ท่านได้ทำการอัปโหลดไว้ หากสถานะของคำขอแสดงว่า “ยืนยันไฟล์แนบเพิ่มเติม” ให้ท่านกด “ 5 ดูรายละเอียด ” ระบบจะทำการแสดงหัวข้อเอกสารแนบเพิ่มเติมแล้วแต่กรณี (กรณีที่มีสถานะคำขอแสดงว่า “รอชำระเงิน” ให้ท่านข้ามไปข้อถัดไป)

หากท่านต้องการแนบเอกสารประกอบการพิจารณาเพิ่มเติม ตามหัวข้อที่ระบบแสดง กด “ 6 Choose File ” เพื่อแนบไฟล์เอกสารที่ท่านต้องการ → กดเลือกไฟล์เอกสาร → กด “Open” ระบบจะทำการแนบไฟล์ให้อัตโนมัติ กรณีที่ท่านมีรายการเอกสารบังคับแนบหลายรายการ ให้ทำการแนบทีละหัวข้อ เมื่อแนบไฟล์ครบตามรายการที่กำหนด กด “ 7 ยืนยันข้อมูล ” (กรณีที่ท่านไม่ต้องการแนบไฟล์เอกสารเพิ่มเติมให้ท่านกด “ยืนยันข้อมูล” เพื่อข้ามไปขั้นตอนถัดไป)

รายการแนบเอกสารเพิ่มเติม (ถ้ามี)

รายการเอกสารไม่บังคับแนบ



หัวข้อ : หนังสือรับรองว่าต้องมีรายงานผลวิเคราะห์ภาษาบรรจุพลาสติกตามประกาศว่าด้วยเรื่อง ภาษาบรรจุพลาสติก เก็บไว้ ณ สถานที่ผลิต กรณีมีการใช้ภาษาบรรจุพลาสติกมีสี นอกเหนือจากสีขาวหรือใส ที่สัมผัสอาหารเหลวหรือกึ่งแข็งกึ่งเหลว

Choose File

No fil...osen

6

หมายเหตุ : กรณีไม่มีเอกสารเพิ่มเติม กรุณาคลิกปุ่ม "ยืนยันข้อมูล" เพื่อข้ามไปขั้นตอนถัดไป

7

ยืนยันข้อมูล

ยกเลิกคำขอ

หากแนบไฟล์เรียบร้อยแล้วระบบจะแสดงข้อความ “แนบไฟล์แล้ว” เมื่อแนบไฟล์ครบตามที่ต้องการแล้ว กด “8 ยืนยันข้อมูล”

รายการแนบเอกสารเพิ่มเติม (ถ้ามี)

รายการเอกสารไม่บังคับแนบ



หัวข้อ : หนังสือรับรองว่าต้องมีรายงานผลวิเคราะห์ภาษาบรรจุพลาสติกตามประกาศว่าด้วยเรื่อง ภาษาบรรจุพลาสติก เก็บไว้ ณ สถานที่ผลิต กรณีมีการใช้ภาษาบรรจุพลาสติกมีสี นอกเหนือจากสีขาวหรือใส ที่สัมผัสอาหารเหลวหรือกึ่งแข็งกึ่งเหลว

Choose File

No fil...osen

ชื่อไฟล์ : sample01

สถานะ : แนบไฟล์แล้ว

หมายเหตุ : กรณีไม่มีเอกสารเพิ่มเติม กรุณาคลิกปุ่ม "ยืนยันข้อมูล" เพื่อข้ามไปขั้นตอนถัดไป

8

ยืนยันข้อมูล

ยกเลิกคำขอ

18. เมื่อกลับมาสู่หน้ายื่นคำขอ จะปรากฏรายการคำขอที่ท่านได้ทำการอัปโหลดไว้ สถานะของคำขอจะขึ้นว่า “รอชำระเงิน” ให้ท่านกด “ดูรายละเอียด” เพื่อตรวจสอบคำขอและเอกสารหลักฐานประกอบที่ต้องการจะยื่นอีกครั้ง หากถูกต้องครบถ้วนแล้วให้ท่าน สร้างใบส่งชำระ เพื่อนำไปชำระเงินตามช่องทางที่ระบุในใบส่งชำระ เมื่อท่านชำระเงินแล้วจะ ถือว่าเป็นการยืนยันเพื่อยื่นคำขอ

เลขรับคำขอ :
REF CERNO : 6501367
ชนิดอาหาร : ผลิตภัณฑ์รยอลเลลี
กรรมวิธี : ดอกเม็ด (Tablettings)
เลขสารบบ :
ชื่อผลิตภัณฑ์ภาษาไทย : ผลิตภัณฑ์เสริมอาหารนำเข้า
ชื่อผลิตภัณฑ์ภาษาอังกฤษ : import DS
รหัสดำเนินการ :FOOD-15-2022-316802

วันที่ยื่นพิจารณา :
วันที่รับพิจารณา :
วันที่คาดว่าจะแล้วเสร็จ :

⋮

สถานะ :รอชำระเงิน
เจ้าหน้าที่ :

ตรวจสอบคำขอ และเอกสารหลักฐาน รายละเอียด

PREVIEW_INPUT
1 / 3
89%

ใบจดทะเบียนอาหาร

1. รายละเอียดผู้ยื่นคำขอ

ข้าพเจ้าชื่อ-นามสกุล _____

บัตรประจำตัวประชาชนเลขที่ _____

ที่อยู่ _____

เบอร์โทร _____ ไปรษณีย์อิเล็กทรอนิกส์ (E-mail address) _____

2. รายละเอียดผู้ดำเนินการ

ข้าพเจ้าชื่อ-นามสกุล _____

บัตรประจำตัวประชาชนเลขที่ _____

ข้าพเจ้าชื่อ-นามสกุล _____

บัตรประจำตัวประชาชนเลขที่ _____

3. รายละเอียดผู้รับอนุญาต

เอกสารแนบประกอบการพิจารณาเพิ่มเติม (ถ้ามี)

หัวข้อ	ชื่อไฟล์	ผู้จัดทำ
เอกสารแจ้งเหตุผลและรายละเอียดการแก้ไขจากผู้ผลิต	FA-388282	สุ จักรินทร์

ยกเลิกคำขอ

ลอกจากหน้านี้

กดดูรายละเอียดการพิจารณาคำขอ

เปรียบเทียบรายละเอียดการแก้ไข

19. สถานะจะเปลี่ยนเป็น “บันทึกคำขอ” แสดงว่าการยื่นคำขอของท่านครบถ้วนตามกระบวนการ ระบบ จะทำการส่งคำขอของท่านไปให้เจ้าหน้าที่เพื่อพิจารณาต่อไป และท่านจะได้รับเลขรับคำขอเพื่อใช้ในการติดตามคำขอของท่านพร้อมแสดง “วันที่รับพิจารณา” และ “วันที่คาดว่าจะแล้วเสร็จ”

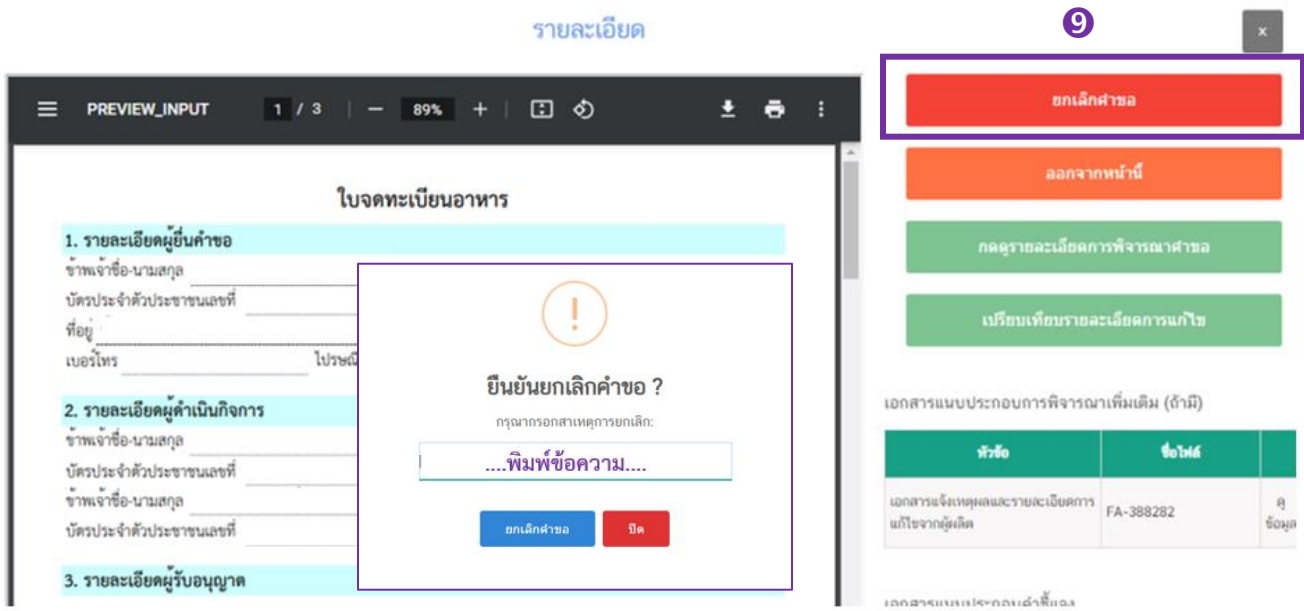
เลขรับคำขอ : 6464931
REF CERNO :
ชนิดอาหาร : เครื่องดื่มในภาชนะบรรจุที่ปิดสนิท
กรรมวิธี : พาสเจอร์ไรส์ (ผลิตภัณฑ์ต้องแช่เย็น)
เลขสารบบ :
ชื่อผลิตภัณฑ์ภาษาไทย : เครื่องดื่ม
ชื่อผลิตภัณฑ์ภาษาอังกฤษ : drink
รหัสดำเนินการ :FOOD-31 77-2021-758

วันที่ยื่นพิจารณา :2/8/2564 0:00:00
วันที่รับพิจารณา :2/8/2564 0:00:00
วันที่คาดว่าจะแล้วเสร็จ :10/9/2564 0:00:00

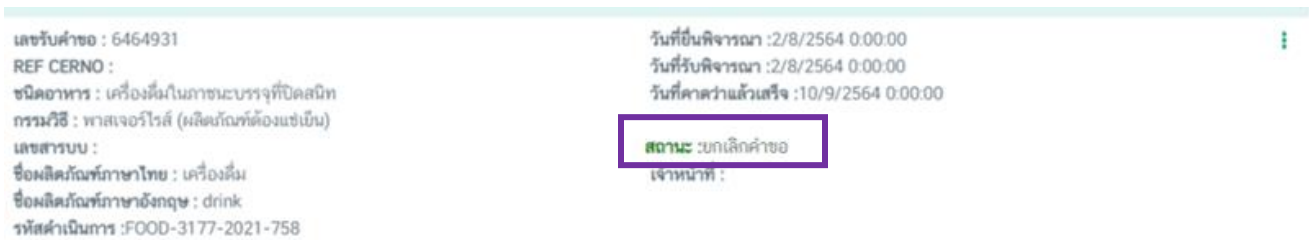
⋮

สถานะ :บันทึกคำขอ
เจ้าหน้าที่ :

20. หากตรวจสอบพบว่าคำขอหรือเอกสารหลักฐานไม่ถูกต้องท่านสามารถกด “**9 ยกเลิกคำขอ**” ก่อนการชำระเงินและทำการยื่นคำขอที่ถูกต้องใหม่อีกครั้ง ระบบจะแสดง popup ให้ท่านพิมพ์สาเหตุการยกเลิก



สถานะจะเปลี่ยนเป็น “ยกเลิกคำขอ” แสดงว่าคำขอของท่านยกออกจากระบบเรียบร้อยแล้ว



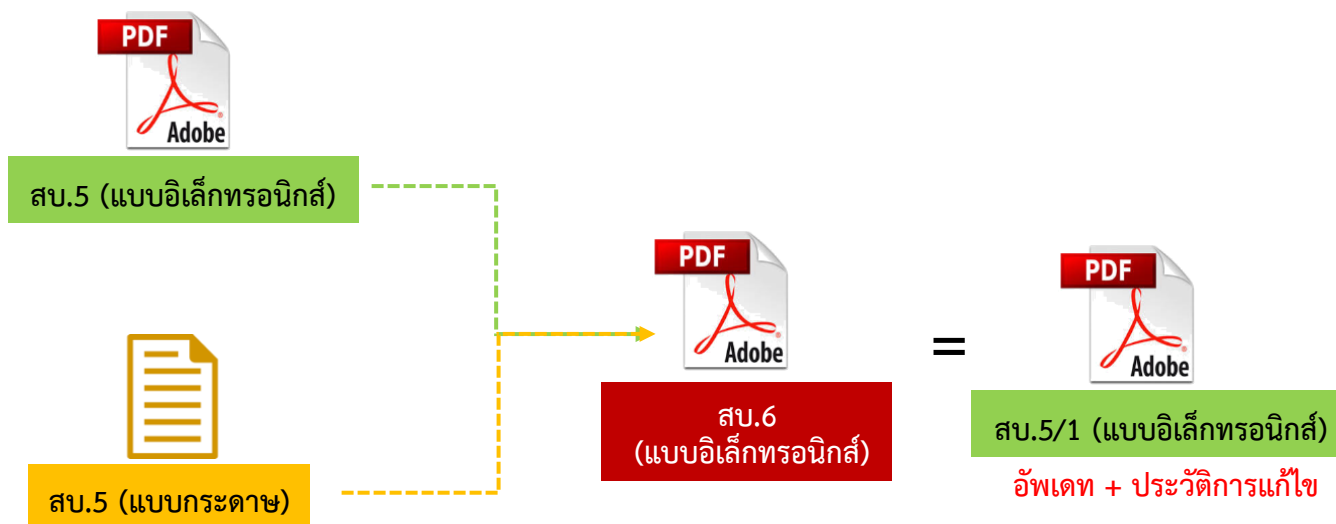
หมายเหตุ: สามารถศึกษา “[วิธีการสร้างใบสั่งชำระ](#)” และ “[ช่องทางการชำระเงิน](#)” ได้ที่ [คู่มือสำหรับผู้ประกอบการ: “การออกไปสั่งชำระและการรับใบเสร็จรับเงินอิเล็กทรอนิกส์ : กรณียื่นคำขอผ่านระบบอิเล็กทรอนิกส์ \(e-Submission\)”](#)



- สิ้นสุดขั้นตอนการยื่นคำขอสบ.5 -

การแก้ไขรายละเอียดของอาหารที่จดทะเบียนอาหารผ่านระบบ e-submission

การแก้ไขคำขออาหารที่จดทะเบียนอาหาร (แบบแจ้งสูตร) ที่มีหลักฐานการอนุญาตเป็นแบบกระดาษ และไฟล์อิเล็กทรอนิกส์ จะใช้แบบคำขอแก้ไขรายละเอียดของอาหารที่จดทะเบียนอาหาร แบบอิเล็กทรอนิกส์ในการแก้ไขคำขอ สำหรับคำขอจดทะเบียนอาหาร (สบ.5) เมื่อทำการแก้ไขคำขอผ่านระบบอิเล็กทรอนิกส์ด้วยคำขอแก้ไขรายละเอียดของอาหารที่จดทะเบียนอาหารแล้ว (สบ.6) ท่านจะได้หลักฐานการอนุญาต เป็น สบ.5/1 แบบ อิเล็กทรอนิกส์ ซึ่งสามารถใช้แทนหลักฐานการอนุญาตแบบกระดาษได้



โดยการยื่นคำขอแก้ไขสบ.6 จะแบ่งออกเป็น 2 กรณี

1. การยื่นสบ.6 เพื่อแก้ไขคำขอสบ. 5 (แบบอิเล็กทรอนิกส์) เมื่อท่านมีหลักฐานการอนุญาตเป็นสบ.5/1 (แบบอิเล็กทรอนิกส์) แล้ว ท่านสามารถแก้ไขคำขอผ่านระบบอิเล็กทรอนิกส์ได้ โดยการกรอกข้อมูลผลิตภัณฑ์ที่ต้องการแก้ไขลงในแบบสบ.6 เมื่อเจ้าหน้าที่อนุมัติคำขอสบ.6 ที่ท่านยื่นแล้ว ระบบจะทำการอัปเดตข้อมูลในสบ.5/1 ให้เป็นปัจจุบัน พร้อมทั้งแสดง ประวัติการแก้ไขท้ายแบบสบ.5/1

2. การยื่นสบ.6 เพื่อแก้ไขคำขอสบ.5 (แบบกระดาษ) การยื่นแก้ไขคำขอผ่านระบบอิเล็กทรอนิกส์ครั้งแรก ระบบจะทำการดึงข้อมูลล่าสุดที่ได้รับอนุญาต เช่น ชื่อ ประเภทอาหาร ฯลฯ เป็นข้อมูลตั้งต้น¹ จากนั้นกรอกข้อมูลใหม่ของผลิตภัณฑ์ ให้ครบถ้วน รวมทั้งแนบหลักฐานการอนุญาต สบ.5 แบบกระดาษ และ สบ.6 (ในกรณีที่มีการแก้ไข) ให้เจ้าหน้าที่พิจารณา ซึ่งหากเจ้าหน้าที่อนุมัติคำขอสบ.6 ที่ท่านยื่นแล้ว ท่านจะได้สบ.5/1 (แบบอิเล็กทรอนิกส์) ที่มีการอัปเดตข้อมูลเป็นปัจจุบัน พร้อมทั้งประวัติการแก้ไขท้ายแบบสบ.5/1 (ท่านสามารถดาวน์โหลดคำขอสบ.5/1 ได้ผ่านหน้าระบบการ e-submission)

หมายเหตุ : ¹ ต้องมีข้อมูลตั้งต้นในระบบจึงดำเนินการได้ สามารถตรวจสอบข้อมูลได้ที่ “ระบบตรวจสอบการอนุญาต” หน้าประชาชน : กรณีไม่พบข้อมูลโปรดติดต่อเจ้าหน้าที่ อย. , สสจ ในพื้นที่เพื่อเพิ่มข้อมูลตั้งต้น


3. ขั้นตอนการยื่นคำขอแก้ไขรายละเอียดของอาหารที่จดทะเบียนอาหาร

ขั้นตอนการยื่นขอแก้ไขรายละเอียดของอาหารที่จดทะเบียนอาหาร/แจ้งรายละเอียดที่ได้รับอนุญาตไว้ (แบบสب.

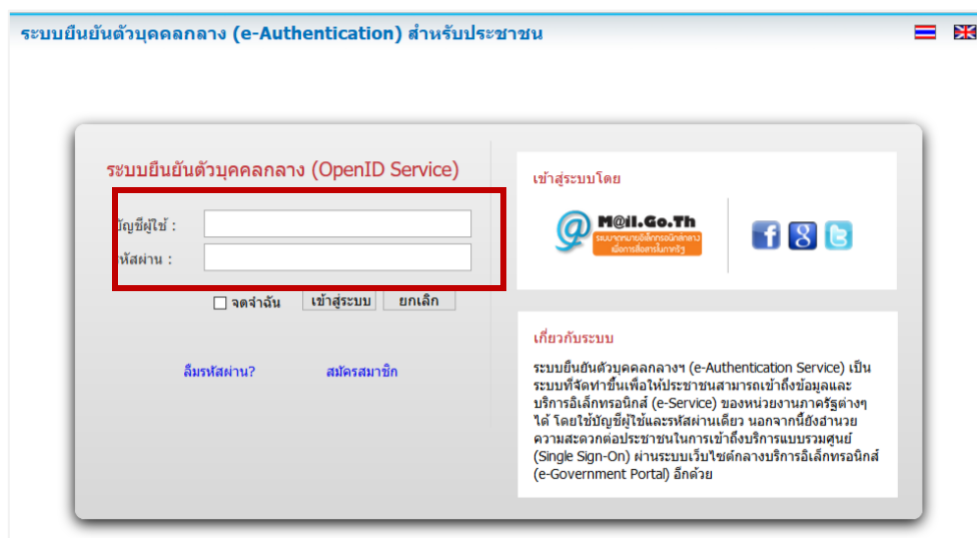
6) ผ่านระบบ e-submission ประกอบด้วย 18 ขั้นตอน โดยแบ่งออกเป็น 3 ขั้นตอนหลัก ดังนี้

3.1 ขั้นตอนการเข้าระบบและวิธีการกรอกข้อมูลคำขอฯ ผ่าน web application (ขั้นตอน 1-13)

1. เข้าเว็บไซต์ privus.fda.moph.go.th และ เลือก “ผู้ประกอบการ”



2. เข้าระบบยืนยันตัวตนบุคคลกลาง ทำการ Login เข้าสู่ระบบโดยใช้ Username และ Password ที่ได้จากการสมัคร Open ID กับสำนักงานพัฒนารัฐบาลดิจิทัล (องค์การมหาชน) (สพร.)



3. เลือกบริษัทที่ท่านต้องการยื่นคำขอ (กรณีที่ท่านได้รับมอบอำนาจเพียงบริษัทเดียวระบบจะข้ามขั้นตอนการเลือกบริษัท)

The screenshot shows the SKYNET website interface. At the top, there is the logo of the Ministry of Public Health and the text 'SKYNET สำนักงานคณะกรรมการอาหารและยา กระทรวงสาธารณสุข' and 'SKYNET DIGITISING FDA THAI'. Below the header, there is a navigation bar with 'หน้าหลัก' and 'Logout' on the left, and search and user icons on the right. The main content area is divided into two columns. The left column contains the text 'ระบบอาหาร' (Food System) and 'กลุ่มสิทธิ์การเข้าใช้ระบบ สำหรับ ผู้ประกอบการ' (System access rights group for business operators). The right column contains the text 'ยินดีต้อนรับ : ท่านกำลังทำงานในฐานะของ (กรุณาเลือกกลุ่มสิทธิ์ที่ท่านต้องการ)' (Welcome: You are currently working as (Please select the rights group you need)). At the bottom, there is a red-bordered button labeled 'เอสไอเอส จำกัดมหาชน'.

4. เลือก “ระบบอาหาร”

The screenshot shows the SKYNET website interface. At the top, there is the logo of the Ministry of Public Health and the text 'SKYNET สำนักงานคณะกรรมการอาหารและยา กระทรวงสาธารณสุข' and 'SKYNET DIGITISING FDA THAI'. Below the header, there is a navigation bar with 'หน้าหลัก' and 'Logout' on the left, and search and user icons on the right. The main content area is divided into two columns. The left column contains the text 'ระบบอาหาร' (Food System) and 'กลุ่มสิทธิ์การเข้าใช้ระบบ สำหรับ ผู้ประกอบการ' (System access rights group for business operators). The right column contains the text 'ยินดีต้อนรับ : ท่านกำลังทำงานในฐานะของ (กรุณาเลือกผู้รับอนุญาตที่ท่านรับมอบอำนาจ)' (Welcome: You are currently working as (Please select the authorized person you have been authorized by)). At the bottom, there are two buttons: 'ระบบอาหาร' (Food System) and 'ระบบอาหาร (ตัวอย่าง)' (Food System (Example)).

5. เลือก “ยื่นผลิตภัณฑ์” เพื่อยื่นคำขออนุญาตผลิตภัณฑ์



6. เมื่อเลือก “ยื่นผลิตภัณฑ์” ระบบจะแสดง Pop Up ประกาศ เพื่อแจ้งให้ผู้ยื่นคำขอ รับทราบข้อตกลงการใช้บริการยื่นคำขอด้านอาหารผ่านอินเทอร์เน็ต (e-submission) และมีช่องทางให้ศึกษารายละเอียดการยื่นคำขออนุญาตด้านอาหารผ่านระบบอินเทอร์เน็ต โดย กด “ศึกษารายละเอียด” หากท่านได้อ่านและยินยอมให้ผูกพันตามเงื่อนไขภายใต้ข้อตกลงการให้บริการ กด “ต้องการยื่นคำขอ”

ประกาศ

ข้อตกลงการใช้บริการยื่นคำขออนุญาตด้านอาหารผ่านอินเทอร์เน็ต (E-submission)

1. การใช้บริการยื่นคำขออนุญาตด้านอาหารผ่านอินเทอร์เน็ต (E-submission) ถือเป็นธุรกรรมทางอิเล็กทรอนิกส์ ซึ่งท่านจะปฏิเสธความมีผลผูกพันและการบังคับใช้ตามกฎหมายของข้อความใดที่ท่านได้แสดงความจำนง แจ้งรายละเอียด และส่งผ่านระบบยื่นคำขออนุญาตด้านอาหารผ่านอินเทอร์เน็ต (E-submission) เพียงเพราะเหตุที่ข้อความนั้นอยู่ในรูปอิเล็กทรอนิกส์ไม่ได้ โดยการยื่นคำขออนุญาตด้านอาหารผ่านอินเทอร์เน็ต (E-submission) จะมีผลผูกพันเสมือนท่านได้ยื่นคำขออนุญาตเป็นหนังสือและลงลายมือชื่อไว้ต่อสำนักงานคณะกรรมการอาหารและยา ตามพระราชบัญญัติอาหาร พ.ศ.2522 และระเบียบที่เกี่ยวข้องทุกประการ

2. ท่านจะต้องรักษาชื่อบัญชีผู้ใช้งาน (User ID) และรหัสผ่าน (Password) ไว้เป็นความลับ หากปรากฏว่ามีผู้อื่นสามารถใช้งานผ่านบัญชีของท่านได้ สำนักงานคณะกรรมการอาหารและยาจะไม่รับผิดชอบต่อความเสียหายที่เกิดขึ้น และถือเป็นความรับผิดชอบของท่าน หากเป็นเหตุให้สำนักงานคณะกรรมการอาหารและยาเสียหาย

3. ท่านจะต้องปฏิบัติตามเงื่อนไขภายใต้ข้อตกลงการให้บริการโดยเคร่งครัด รวมถึงการปฏิบัติตามนโยบาย ประกาศ คำสั่ง ระเบียบ และข้อบังคับของสำนักงานคณะกรรมการอาหารและยา ตลอดจนกฎหมายที่เกี่ยวข้องกับการให้บริการทั้งที่ใช้อยู่ในปัจจุบันและที่จะเกิดขึ้นในอนาคต อาทิ พระราชบัญญัติว่าด้วยการกระทำความผิดทางคอมพิวเตอร์ พ.ศ. 2550 , พระราชบัญญัติว่าด้วยธุรกรรมอิเล็กทรอนิกส์ พ.ศ. 2544 เป็นต้น ท่านได้อ่านและยินยอมให้ผูกพันตามเงื่อนไขภายใต้ข้อตกลงการให้บริการนี้

[ศึกษารายละเอียด](#) [ต้องการยื่นคำขอ](#)

7. ระบบจะแสดง ใบอนุญาตทั้งหมดของนิติบุคคลนั้น ท่านสามารถเลือกใบอนุญาตที่ต้องการยื่นคำขอ โดย กด “เลือกข้อมูล” หลังใบอนุญาตที่ท่านต้องการ

อาหาร
สำนักงานคณะกรรมการอาหารและยา กระทรวงสาธารณสุข

หน้าแรก ส่วนประกอบ/Premix ค้นหาผลิตภัณฑ์ ออกจากระบบ ชื่อผู้ใช้ : อีชดานันท์ สุวรรณพงษ์ ชื่อผู้รับอนุญาตเทสโอสลี จำกัดมหาชน

ใบอนุญาต

เลือกสถานที่	ติดตามสถานะคำขอ	รายใหม่ ขอเพิ่มสถานที่ผลิต	รายใหม่ ขอเพิ่มสถานที่จำหน่าย	ข้อมูล
เลขที่ใบอนุญาต	ประเภทใบอนุญาต	ชื่อสถานที่	ที่อยู่	เลขรับ เลข Transaction สถานะ
73-1-99942	ใบอนุญาตผลิตอาหาร	เทสโอสลีผลิต สาขา 1	บ้านเลขที่กลางอ่าวไทย 2236515 1800 ซอยแสงหนึ่งหมื่นห้าพันสองร้อย ถนนลำนำ หมู่456 แขวงคลองตันใต้ เขตคลองสาน กรุงเทพมหานคร 11111	อนุมัติ เลือกข้อมูล
10-3-99942	ใบอนุญาตป่าหรือสิ่งอาหารเข้า	เทสโอสลีผลิต สาขา 1	บ้านเลขที่กลางอ่าวไทย 2236515 1800 ซอยแสงหนึ่งหมื่นห้าพันสองร้อย ถนนลำนำ หมู่456 แขวงคลองตันใต้ เขตคลองสาน กรุงเทพมหานคร 11111	อนุมัติ เลือกข้อมูล

8. สำหรับผู้ประกอบการที่ต้องการยื่นคำขอแก้ไข เลือกเมนู “ยื่นขออนุญาตตามประเภทอาหาร สบ.5” ระบบจะแสดงหน้าต่างเพื่อเข้าสู่ระบบ e-submission ผลิตภัณฑ์อาหาร (ระบบใหม่)

อาหาร
สำนักงานคณะกรรมการอาหารและยา กระทรวงสาธารณสุข

หน้าแรก ส่วนประกอบ/Premix ค้นหาผลิตภัณฑ์ **ออกใบสั่งชำระ** ออกจากระบบ ชื่อผู้ใช้ : อีชดานันท์ สุวรรณพงษ์ ชื่อผู้รับอนุญาตเทสโอสลี จำกัดมหาชน

ประกาศ

ประชาชนมีพันธ์ ตั้งแต่วันที่ 27 ตุลาคม 2562 ผู้รับอนุญาตผลิต หรือนำเข้าผลิตภัณฑ์เสริมอาหาร สามารถยื่นคำขอผลิตภัณฑ์เสริมอาหาร ผ่านกระบวนการงาน อนุญาต 'ผลิตภัณฑ์เสริมอาหาร 1 วัน' ได้ โดยสามารถศึกษารายละเอียดการยื่น หลักเกณฑ์และเงื่อนไขได้ที่ http://food.fda.moph.go.th/ESub/document/ESub_29102019.pdf?T=FoodNews&TF=1&IDdata=116

เนื่องด้วยสำนักอาหารมีการปรับปรุงกรรมวิธีการผลิต ให้สอดคล้องกับแต่ละประเภทอาหาร ดังนั้นในการยื่นขออนุญาตผลิตภัณฑ์ ผ่านระบบ e-submission จะมีการปรับปรุง เมนู "กรรมวิธี" ของผลิตภัณฑ์ (ทางด้านซ้าย) ใหม่ เพื่อให้สอดคล้องกับสถานที่ที่ได้รับอนุญาต โดยจะมีผลตั้งแต่วันที่ 15 กรกฎาคม 2562 เป็นต้นไป กรณีที่ใช้ไฟล์คำขอเดิม ระบบจะแจ้งให้ท่านดาวน์โหลดไฟล์คำขอหน้าระบบใหม่

สำหรับผู้ประกอบการที่ยังมีคำขอแก้ไขที่อยู่ระหว่างพิจารณาในระบบ e-submission ผลิตภัณฑ์อาหาร (ระบบเก่า) เลือกเมนู “ยื่นสบ.6” และเลือกเลขสารบบอาหารที่ท่านยื่นคำขอไว้

9. เลือกใบอนุญาตที่ต้องการยื่นคำขออนุญาตผลิตภัณฑ์ โดย ระบบจะแสดง ใบอนุญาตทั้งหมดของนิติบุคคลนั้น ท่านสามารถเลือกใบอนุญาตที่ต้องการยื่นคำขอ โดย กด “เลือกข้อมูล” หลังใบอนุญาตที่ท่านต้องการ

ระบบอาหาร (FOOD) | ชื่อผู้ใช้งาน : นางสาว ชัยน ทำงาน | ชื่อผู้รับอนุญาต : บริษัท เทสโอลลี จำกัดมหาชน

Dashboard | เลือกสถานที่ | พิมพ์หลักฐานการอนุญาต | **ออกใบสั่งชำระ** | ส่วนประกอบอาหาร/Premix

กรุณาเลือกสถานที่

เลขที่ใบอนุญาต	ประเภทใบอนุญาต	ชื่อสถานที่	ที่อยู่	สถานะ	
10199942	ผลิต	เทสโอลลีผลิต สาขา 1	เลขประจำบ้าน 0000000000 เลขที่ กลางอำเภอไทย ตึก/อาคาร ชั้น 1800 ห้อง 2236515 ซอยแสนหนึ่งหมื่นห้าพันสองร้อย ถนนล้าน หมู่ 456 แขวง/แขวงคลองตันโทร เขต/เขตคลองสาน จังหวัดกรุงเทพมหานคร 11111 โทรศัพท์บ้าน โทรศัพท์มือถือ โทรสาร	คงอยู่	เลือก
10399942	นำเข้า	เทสโอลลีผลิต สาขา 1	บ้านเลขที่ กลางอำเภอไทย ชั้น 1800 ห้อง 2236515 ซอยแสนหนึ่งหมื่นห้าพันสองร้อย ถนนล้าน หมู่ 456 แขวงคลองตันโทร เขตคลองสาน จังหวัด กรุงเทพมหานคร รหัสไปรษณีย์ 11111	คงอยู่	เลือก

10. เลือก “**1** ยื่นขอแก้ไข สป.6” ระบบจะแสดง ข้อมูลผลิตภัณฑ์ ภายใต้ใบอนุญาตที่ท่านเลือก จากนั้น กด “**2** เลือก” หลังรายการผลิตภัณฑ์ที่ต้องการแก้ไข

ระบบอาหาร (FOOD) | ชื่อผู้ใช้งาน : นางสาว ชัยน ทำงาน | ชื่อผู้รับอนุญาต : บริษัท ทดสอบ จำกัด

Dashboard | เลือกสถานที่ | พิมพ์หลักฐานการอนุญาต | **ออกใบสั่งชำระ** | ส่วนประกอบอาหาร/Premix | **ออกจากระบบ**

รายละเอียด

เลขสถานที่ 38199942

1 ยื่นขอแก้ไข สป.6

กรุณาเลือกผลิตภัณฑ์ที่ต้องการแก้ไข

เพิ่มข้อมูล ที่ต้องการค้นหา

เลขสารบบ	ชื่อภาษาไทย	ชื่อภาษาอังกฤษ	วันที่อนุมัติ	APPLICATION_TYPE	
3819994230003	ทะเลผลิตภัณฑ์เสริมอาหารส่งออก	export	22/3/2565 0:00:00	ESUB	2 เลือก
3819994250008	ทะเลผลิตภัณฑ์เสริมอาหารอ้างอิงสูตร		22/3/2565 0:00:00	ESUB	เลือก
3819994250009	ทะเลผลิตภัณฑ์เสริมอาหารแบบบรรจุ		22/3/2565 0:00:00	ESUB	เลือก
3819994250010	ทะเลผลิตภัณฑ์เสริมอาหารผลิต		23/3/2565 0:00:00	ESUB	เลือก

3.1 ขั้นตอนการเข้าระบบและวิธีการกรอกข้อมูลคำขอฯ ผ่าน web application (ขั้นตอน 1-13)

1) การแก้ไขเลขสารบบอาหารที่ได้รับการอนุญาตแบบอิเล็กทรอนิกส์

เลขสารบบที่ได้รับการอนุญาตแบบอิเล็กทรอนิกส์ หรือเลขสารบบที่มีข้อมูลช่อง APPLICATION_TYPE เป็น ESUB

ระบบอาหาร (FOOD) | ชื่อผู้ใช้งาน : นางสาว ชยีน ทำงาน | ชื่อผู้รับอนุญาต : บริษัท ทดสอบ จำกัด

Dashboard | เลือกสถานที่ | พิมพ์หลักฐานการอนุญาต | **ออกใบสั่งชำระ** | ส่วนประกอบอาหาร/Premix | ออกจากระบบ

รายละเอียด
เลขสถานที่ : 38199942

กรณำเลือกผลิตภัณฑ์ที่ต้องการแก้ไข

พิมพ์ข้อมูล ที่ต้องการค้นหา

เลขสารบบ	ชื่อภาษาไทย	ชื่อภาษาอังกฤษ	วันที่อนุมัติ	APPLICATION_TYPE	
3819994230003	เทศผลิตภัณฑ์เสริมอาหารส่งออก	export	22/3/2565 0:00:00	IMPORT PRODUCT	เลือก
3819994210008	เทศผลิตภัณฑ์เสริมอาหารอ้างอิงสูตร		22/3/2565 0:00:00	ELO	เลือก
3819994250009	เทศผลิตภัณฑ์เสริมอาหารแบ่งบรรจุ		22/3/2565 0:00:00	ESUB	เลือก
3819994250010	เทศผลิตภัณฑ์เสริมอาหารผลิต		23/3/2565 0:00:00	ESUB	เลือก
3819994250011	ผลิตภัณฑ์เสริมอาหารหนึ่ง		23/3/2565 0:00:00	ESUB	เลือก

11. เมื่อกดเลือกแก้ไขข้อมูลเลขสารบบแล้ว ระบบจะแสดงข้อมูลผลิตภัณฑ์เบื้องต้น ตรวจสอบเลขสารบบและชื่ออาหาร แล้วจึงกด “Download” ระบบจะแสดงหน้าต่างใหม่ ที่ใช้สำหรับการกรอกรายละเอียดคำขอผ่านหน้า web application

ระบบอาหาร (FOOD) | ชื่อผู้ใช้งาน : นางสาว ชยีน ทำงาน | ชื่อผู้รับอนุญาต : บริษัท ทดสอบ จำกัด

Dashboard | เลือกสถานที่ | พิมพ์หลักฐานการอนุญาต | **ออกใบสั่งชำระ** | ส่วนประกอบอาหาร/Premix | ออกจากระบบ

รายละเอียด
เลขสถานที่ : 38199942
เลขสารบบ : 3819994250010
ชื่ออาหารภาษาไทย : เทศผลิตภัณฑ์เสริมอาหารผลิต
สถานะ : คงอยู่

ประเภทอาหาร : ผลิตภัณฑ์เสริมอาหาร/รอยัลเซลล์และผลิตภัณฑ์รอยัลเซลล์
ชื่ออาหารภาษาอังกฤษ :
Application Type : ESUB **ตรวจสอบข้อมูล**

รายการทั้งหมด 0 | รายการที่ส่งชำระ | รายการที่อนุมัติ

Download | Upload

พิมพ์ข้อมูล ที่ต้องการค้นหา

ค้นหาแบบละเอียด

12. ระบบจะแสดงหน้าต่างใหม่ ที่ใช้สำหรับการกรอกรายละเอียดคำขอผ่านทาง หน้า web application ซึ่งรายละเอียดที่เปิดให้ท่านสามารถแก้ไขได้จะขึ้นอยู่กับประเภทขอคำขอที่ท่านเคยยื่นขอสพ.5 ไว้ในเบื้องต้น ระบบจะแสดงข้อมูลที่ท่านเคยได้รับอนุญาต **ให้ท่านตรวจสอบความถูกต้อง/ความครบถ้วนของข้อมูลที่ได้รับอนุญาตและทำการแก้ไขในรายละเอียดที่ท่านต้องการแก้ไข (กรณีที่ไม่ต้องการแก้ไขให้คงข้อมูลเดิมไว้)**

ระบบอาหาร (FOOD) ชื่อใช้งาน : นางสาว ชยีน ทำงาน
ชื่อรับอนุญาต : บริษัท ทดสอบ จำกัด

กรอกรายละเอียดให้ครบถ้วนตามหัวข้อที่กำหนด

ท่านกำลังแก้ไขรายละเอียดของเลขสารบบอาหาร : 3819994250010

เนื่องจากการถ่ายโอนข้อมูลจากระบบการยื่นขออนุญาตแบบเดิม และมีการปรับปรุงแก้ไขข้อมูลให้เป็นปัจจุบัน ส่งผลให้การดึงข้อมูลรายละเอียดที่เคยได้รับอนุญาตอาจจะไม่สมบูรณ์ครบ 100% ขอให้ผู้ยื่นคำขอดำเนินการ ดังนี้

1. ตรวจสอบความถูกต้องของข้อมูลที่ระบบแสดงหากไม่ครบถ้วนหรือไม่ถูกต้องให้ผู้ยื่นคำขอทำการกรอก หรือ แก้ไข หรือ ปรับปรุงข้อมูลที่สมบูรณ์ให้ครบถ้วนตามหัวข้อที่กำหนด หากกรอกข้อมูลไม่ครบถ้วนท่านจะไม่สามารถทำการแก้ไขได้
2. กรณีต้องการแก้ไขรายละเอียดในส่วนใดให้กรอกหรือแก้ไขข้อมูลเป็นข้อมูลที่ต้องการทำการแก้ไขแทนข้อมูลเดิมที่เคยได้รับอนุญาต (กรณีไม่ต้องการแก้ไขให้คงข้อมูลเดิมไว้)

1 ประเภทและลักษณะอาหาร

2 ชื่ออาหาร

3 วิธีการรับประทาน

4 ขนาดรับประทานต่อวัน

5 ส่วนประกอบทั้งหมดในผลิตภัณฑ์

6 อายุการเก็บรักษา

7 รหัสของหมวดอาหาร

8 ดาวน์โหลดแบบคำขอ

เลขสารบบที่ท่านต้องการแก้ไข

หมายเหตุ : แต่ละประเภทคำขอจะแสดงหัวข้อท่านสามารถได้แตกต่างกัน ท่านสามารถเลือกได้แก้ไขได้เฉพาะหัว ที่ระบบเปิดให้แก้ไขเท่านั้น

3.1 ขั้นตอนการเข้าระบบและวิธีการกรอกข้อมูลคำขอฯ ผ่าน web application (ขั้นตอน 1-13)

2) การแก้ไขเลขสารบบอาหารที่ได้รับการอนุญาตแบบกระดาษ

เลขสารบบที่ได้รับการอนุญาตแบบกระดาษ หรือเลขสารบบที่มีข้อมูลช่อง APPLICATION_TYPE เป็น ELO หรือ IMPORT PRODUCT

ระบบอาหาร (FOOD) | ชื่อผู้ใช้งาน : นางสาว ชยัน ทำงาน | ชื่อผู้รับอนุญาต : บริษัท ทดสอบ จำกัด

Dashboard | เลือกสถานที่ | พิมพ์หลักฐานการอนุญาต | **ออกใบสั่งชำระ** | ส่วนประกอบอาหาร/Premix | ออกจากระบบ

รายละเอียด
เลขสถานที่ : 38199942

เลขสารบบ	ชื่อภาษาไทย	ชื่อภาษาอังกฤษ	วันที่อนุมัติ	APPLICATION_TYPE	เลือก
3819994210012	ทดสอบผลิตภัณฑ์เสริมอาหารแบบกระดาษ		30/3/2565 0:00:00	ELO	เลือก
3819994230003	ทดสอบผลิตภัณฑ์เสริมอาหารส่งออก	export	22/3/2565 0:00:00	IMPORT PRODUCT	เลือก
3819994250008	ทดสอบผลิตภัณฑ์เสริมอาหารอ้างอิงสูตร		22/3/2565 0:00:00	ESUB	เลือก
3819994250009	ทดสอบผลิตภัณฑ์เสริมอาหารแบบบรรจุ		22/3/2565 0:00:00	ESUB	เลือก

13. เมื่อกดเลือกแก้ไขข้อมูลเลขสารบบแล้ว ระบบจะแสดงข้อมูลผลิตภัณฑ์เบื้องต้น ตรวจสอบเลขสารบบและชื่ออาหาร จากนั้นเลือก “**1** แบบคำขอที่ท่านเคยได้รับอนุญาต” แล้วจึงกด “**2** Download” ระบบจะแสดงหน้าต่างใหม่ ที่ใช้สำหรับการกรอกรายละเอียดคำขอผ่านหน้า web application

ระบบอาหาร (FOOD) | ชื่อผู้ใช้งาน : นางสาว ชยัน ทำงาน | ชื่อผู้รับอนุญาต : บริษัท ทดสอบ จำกัด

Dashboard | เลือกสถานที่ | พิมพ์หลักฐานการอนุญาต | **ออกใบสั่งชำระ** | ส่วนประกอบอาหาร/Premix | ออกจากระบบ

รายละเอียด
เลขสถานที่ : 38199942
เลขสารบบ : 3819994210012
ชื่ออาหารภาษาไทย : ทดสอบผลิตภัณฑ์เสริมอาหารแบบกระดาษ
สถานะ : คงอยู่

ตรวจสอบข้อมูล

ประเภทอาหาร : ผลิตภัณฑ์เสริมอาหาร/รอยัลเยลลีและผลิตภัณฑ์รอยัลเยลลี
ชื่ออาหารภาษาอังกฤษ :
Application Type : ELO

รายการทั้งหมด: 0 | รายการที่ส่งคำขอ | รายการที่อนุมัติ

กรณเลือกแบบคำขอที่ท่านได้รับอนุญาต เช่น กรณี ผลิต,อ้างอิงสูตร,แบบบรรจุ เป็นต้น ก่อนดาวน์โหลด

Download | Upload

14. ระบบจะแสดงหน้าต่างใหม่ ที่ใช้สำหรับการกรอกรายละเอียดคำขอผ่านทาง web application ซึ่งรายละเอียดที่เปิดให้ท่านสามารถแก้ไขได้จะขึ้นอยู่กับประเภทขอคำขอที่ท่านเลือกก่อนกด “Download” ให้ท่านเลือกประเภทของแบบฟอร์มคำขอให้ตรงกับหลักฐานที่ได้รับอนุญาต เช่น ผลิต แบ่งบรรจุ หรือ ผลิต(กรณีหลายสูตร) เป็นต้น (หากไม่สอดคล้องกับหลักฐานการอนุญาตเดิม เจ้าหน้าที่จะคืนคำขอโดยไม่ขอคำชี้แจง เนื่องจากไม่สามารถแก้ไขแบบฟอร์มคำขอได้) ระบบจะแสดงข้อมูลที่ท่านเคยได้รับอนุญาต **ให้ท่านตรวจสอบความถูกต้อง/ความครบถ้วนของข้อมูลที่ได้รับอนุญาตและทำการแก้ไขในรายละเอียดที่ท่านต้องการแก้ไข (กรณีที่ไม่ต้องการแก้ไขให้คงข้อมูลเดิมไว้)**

ระบบอาหาร (FOOD) ชื่อผู้ใช้งาน : นางสาว ชยีน ทำงาน
ชื่อผู้รับอนุญาต : บริษัท ทดสอบ จำกัด

กรณารกรอกรายละเอียดให้ครบถ้วนตามหัวข้อที่กำหนด

ท่านกำลังแก้ไขรายละเอียดของเลขสารบบอาหาร : 3819994210012

เนื่องจากการถ่ายโอนข้อมูลจากระบบการยื่นขออนุญาตแบบเดิม และมีการปรับปรุงแก้ไขข้อมูลให้เป็นปัจจุบัน ส่งผลให้การดึงข้อมูลรายละเอียดที่เคยได้รับอนุญาตอาจจะไม่สมบูรณ์ครบ 100% ขอให้ผู้ยื่นคำขอดำเนินการ ดังนี้

1. ตรวจสอบความถูกต้องของข้อมูลที่ระบบแสดงหากไม่ครบถ้วนหรือไม่ถูกต้องให้ผู้ยื่นคำขอทำการกรอก หรือ แก้ไข หรือ ปรับปรุงข้อมูลที่ไม่สมบูรณ์ให้ครบถ้วนตามหัวข้อที่กำหนด หากกรอกข้อมูลไม่ครบถ้วนท่านจะไม่สามารถทำการแก้ไขได้
2. กรณีต้องการแก้ไขรายละเอียดในส่วนใดให้กรอกหรือแก้ไขข้อมูลเป็นข้อมูลที่ต้องการทำการแก้ไขแทนข้อมูลเดิมที่เคยได้รับอนุญาต (กรณีไม่ต้องการแก้ไขให้คงข้อมูลเดิมไว้)

- 1 ประเภทและลักษณะอาหาร
- 2 ชื่ออาหาร
- 3 วิธีการรับประทาน
- 4 ขนาดรับประทานต่อวัน
- 5 ส่วนประกอบทั้งหมดในผลิตภัณฑ์
- 6 อายุการเก็บรักษา
- 7 รหัสของหมวดอาหาร
- 8 ความปลอดภัยแบบคำขอ

เลขสารบบที่ท่านต้องการแก้ไข

หมายเหตุ : แต่ละประเภทคำขอจะแสดงหัวข้อท่านสามารถได้แตกต่างกัน ท่านสามารถเลือกได้แก้ไขได้เฉพาะหัวที่ระบบเปิดให้แก้ไขเท่านั้น

3.1 ขั้นตอนการเข้าระบบและวิธีการกรอกข้อมูลคำขอฯ ผ่าน web application (ขั้นตอน 1-13)

3) วิธีการกรอกข้อมูลคำขอแก้ไข ผ่าน web application (ขั้นตอน 13)

หัวข้อที่ 1 การแก้ไขรายละเอียดสถานที่ผลิต ณ ต่างประเทศ (ตามใบรับรอง) เฉพาะผลิตภัณฑ์ที่อยู่ภายใต้ใบอนุญาตนำเข้า (กดเลือกที่หัวข้อเพื่อให้ระบบแสดงหน้ากรอกข้อมูล)

ระบบจะแสดงข้อมูลเดิมที่ท่านเคยได้รับอนุญาต หากต้องการแก้ไข กด ลูกศร ด้านขวามือ ที่ช่องรายการ Ref.cer เพื่อเลือกใบรับรองใหม่ (กรณีที่ไม่ต้องการแก้ไขให้คงข้อมูลเดิมไว้)

1 รายละเอียดสถานที่ผลิต ณ ต่างประเทศ (ตามใบรับรอง)

REF CER

-- กรุณาเลือก --

6303789

6303790

ที่อยู่

test

จังหวัด

test

ประเทศ

People's Republic of China

รหัสไปรษณีย์

1234

กดเลือก เลข Ref.cer ใหม่ที่ต้องการแก้ไข

หัวข้อที่ 2 การปรับปรุงชนิดอาหาร/กรรมวิธีการผลิต หรือ ลักษณะอาหาร (กดเลือกที่หัวข้อเพื่อให้ระบบแสดงหน้ากรอกข้อมูล)

ระบบจะแสดงข้อมูลเดิมที่ท่านเคยได้รับอนุญาต กรณีที่ข้อมูลเดิมที่เคยได้รับอนุญาตไม่แสดง ให้ท่านเลือกชนิดอาหาร/กรรมวิธีใหม่ โดย กด ลูกศร ด้านขวามือ ที่ช่องรายการที่ท่านต้องการเพิ่มข้อมูล หรือเลือกลักษณะอาหารใหม่

2 ประเภทและลักษณะอาหาร

ประเภทอาหาร

ผลิตภัณฑ์เสริมอาหาร/รอยัลเซลล์และผลิตภัณฑ์รอยัลเซลล์

ชนิดอาหาร

ผลิตภัณฑ์รอยัลเซลล์

กรรมวิธี

ตอกเม็ด (Tablettings)

ลักษณะของผลิตภัณฑ์

เม็ด (Tablet)/เม็ดเคี้ยว (Chewable Tablet)

ผง (Powder)/ของแข็ง (Solid)

แคปซูลนิ่ม (Soft Capsule)

ของเหลว (Liquid)

เม็ดฟู (Effervescent Tablet)

ของกึ่งแข็งกึ่งเหลว (Semi-Solid)/กัมมี่ (Gummy)

แคปซูลแข็ง (Hard Capsule)

หมายเหตุ : กรุณาตรวจสอบข้อมูลกรรมวิธีการผลิตและลักษณะของผลิตภัณฑ์ที่ท่านเลือกให้สอดคล้องกับผลิตภัณฑ์ที่ยื่นขออนุญาตเนื่องจากเมื่อทำการยื่นคำขอแล้วท่านไม่สามารถแก้ไขข้อมูลในส่วนนี้ได้

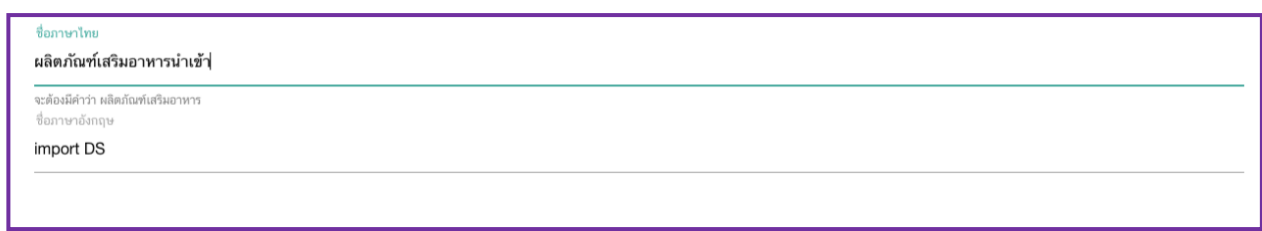
กด Drop Down ปรับปรุงข้อมูล

ปรับปรุงลักษณะอาหาร

หัวข้อที่ 3 การแก้ไขชื่ออาหาร (กดเลือกที่หัวข้อเพื่อให้ระบบแสดงหน้ากรอกข้อมูล)

ระบบจะแสดงชื่ออาหารเดิมที่ท่านเคยได้รับอนุญาต กรอกชื่อผลิตภัณฑ์ที่ต้องการแก้ไขลงในช่องที่กำหนดไว้ (กรณีที่ไม่ต้องการแก้ไขให้คงข้อมูลเดิมไว้)


3 ชื่ออาหาร



หัวข้อที่ 4 การแก้ไขจุดประสงค์การจำหน่าย เฉพาะผลิตภัณฑ์ที่อยู่ภายใต้ใบอนุญาตนำเข้า (กดเลือกที่หัวข้อเพื่อให้ระบบแสดงหน้ากรอกข้อมูล)

ระบบจะแสดงจุดประสงค์การจำหน่ายที่ท่านเคยได้รับอนุญาต ท่านสามารถแก้ไขข้อมูลได้โดยเพิ่มหรือลดจุดประสงค์ที่ต้องการ (กรณีที่ไม่ต้องการแก้ไขให้คงข้อมูลเดิมไว้)

4 จุดประสงค์การจำหน่าย



แก้ไขจุดประสงค์การจำหน่าย

หัวข้อที่ 5 การแก้ไขวิธีการรับประทาน (กดเลือกที่หัวข้อเพื่อให้ระบบแสดงหน้ากรอกข้อมูล)

ระบบจะแสดงข้อมูลวิธีการรับประทานเดิมที่ท่านเคยได้รับอนุญาต ท่านสามารถแก้ไขได้ดังนี้ (กรณีที่ไม่ต้องการแก้ไขให้คงข้อมูลเดิมไว้) ท่านสามารถแก้ไขรายละเอียดในหัวข้อเดิมหรือ กดยกเลิกและเพิ่มใหม่

5.1 ยกเลิกวิธีการรับประทานเดิม ให้กดปุ่ม “ยกเลิก” ด้านล่างของวิธีการรับประทานที่ต้องการ ข้อมูลวิธีการรับประทานนั้นจะหายไปจากหน้า web application

5.2 เพิ่มวิธีการรับประทานใหม่ ให้กดปุ่ม “เพิ่ม” ด้านบน ระบบจะเปิดให้ท่านกรอกข้อมูลวิธีการรับประทานเพิ่มดังนี้

หัวข้อที่ 6 การขนาดรับประทานต่อวัน (กดเลือกที่หัวข้อเพื่อให้ระบบแสดงหน้ากรอกข้อมูล)

ระบบจะแสดงรายละเอียดเพิ่มเติมที่ท่านเคยได้รับอนุญาต ท่านสามารถแก้ไขได้ดังนี้ (กรณีที่ไม่ต้องการแก้ไขให้คงข้อมูลเดิมไว้)

6 ขนาดรับประทานต่อวัน

ขนาดรับประทาน

ขนาดรับประทาน ต่อวัน

๒ เม็ด

น้ำหนักสุทธิต่อ 1 เม็ด เท่ากับ

20 มิลลิกรัม

แก้ไขขนาดรับประทานต่อวัน

แก้ไขน้ำหนักสุทธิ

หมายเหตุ : ขนาดรับประทาน คือ จำนวนเม็ด หรือ แคปซูล หรือ หน่วย (ช้อนตวง, ช้อนโต๊ะ, ชาม ฯลฯ) ที่รับประทานต่อวันกรณีลักษณะอาหารนอกเหนือจากเม็ด หรือแคปซูล กรุณาเลือก หน่วยและแจ้งรูปแบบการรับประทานเพิ่มเติม

: กรณีผลิตภัณฑ์ ไม่จำหน่ายโดยตรงต่อผู้บริโภค ให้แจ้งข้อมูลวิธีการรับประทานและขนาดรับประทานที่แนะนำ

: กรุณาเลือกรูปแบบการรับประทานตามข้อเท็จจริง ท่านสามารถเลือกได้มากกว่า 1 รูปแบบ หรือหากไม่มีรูปแบบที่ตรงกับผลิตภัณฑ์ของท่านกรุณาติดต่อเจ้าหน้าที่ก่อนการยื่นขออนุญาต

กรณีเลือก “ลักษณะผลิตภัณฑ์” เป็น หน่วย สามารถเพิ่มหรือยกเลิก รูปแบบการรับประทานได้

ขนาดรับประทาน

ขนาดรับประทาน ต่อวัน

2 หน่วย

น้ำหนักสุทธิต่อ 1 หน่วย เท่ากับ

10 กรัม

กรณีเลือก "หน่วย" กรุณาแจ้งรูปแบบการรับประทานเพิ่ม

<input type="checkbox"/> ซอง	<input checked="" type="checkbox"/> ช้อนตวง	<input checked="" type="checkbox"/> ช้อนโต๊ะ	<input type="checkbox"/> ช้อนชา	<input type="checkbox"/> แผ่น	<input type="checkbox"/> ชิ้น
<input type="checkbox"/> หมุด	<input type="checkbox"/> แก้วตวง/ถ้วยตวง	<input type="checkbox"/> ชาม	<input type="checkbox"/> ฟาชาม	<input type="checkbox"/> บีม (pump)	<input type="checkbox"/> หลอด (Straw)

หมายเหตุ : ขนาดรับประทาน คือ จำนวนเม็ด หรือ แคปซูล หรือ หน่วย (ช้อนตวง, ช้อนโต๊ะ, ชาม ฯลฯ) ที่รับประทานต่อวันกรณีลักษณะอาหารนอกเหนือจากเม็ด หรือแคปซูล กรุณาเลือก หน่วยและแจ้งรูปแบบการรับประทานเพิ่มเติม

: กรณีผลิตภัณฑ์ ไม่จำหน่ายโดยตรงต่อผู้บริโภค ให้แจ้งข้อมูลวิธีการรับประทานและขนาดรับประทานที่แนะนำ

: กรุณาเลือกรูปแบบการรับประทานตามข้อเท็จจริง ท่านสามารถเลือกได้มากกว่า 1 รูปแบบ หรือหากไม่มีรูปแบบที่ตรงกับผลิตภัณฑ์ของท่านกรุณาติดต่อเจ้าหน้าที่ก่อนการยื่นขออนุญาต

หัวข้อที่ 7 การแก้ไขส่วนประกอบทั้งหมดในผลิตภัณฑ์ (กดเลือกที่หัวข้อเพื่อให้ระบบแสดงหน้ากรอกข้อมูล)

ระบบจะแสดงรายละเอียดสูตรส่วนประกอบเพิ่มเติมที่ท่านเคยได้รับอนุญาต ท่านสามารถ “เพิ่มสาร” หรือ กด “ลบ” หลังสารที่ต้องการยกเลิก และปรับปรุงปริมาณสารจากหน้า web application ได้ (กรณีที่ไม่ต้องการแก้ไขให้คงข้อมูลเดิมไว้)

หมายเหตุ :สามารถศึกษา “ค้นหาสูตรส่วนประกอบอาหาร”และ “ประเภทของส่วนประกอบ” ได้ที่ [คู่มือสำหรับผู้ประกอบการ: คู่มือการค้นหาสารและการเพิ่มสารสำหรับการยื่นคำขออนุญาตผลิตภัณฑ์](#)



หัวข้อที่ 8 การแก้ไขอายุการเก็บรักษา (กดเลือกที่หัวข้อเพื่อให้ระบบแสดงหน้ากรอกข้อมูล)

ระบบจะแสดงอายุการเก็บรักษาเดิมที่ท่านเคยได้รับอนุญาต ท่านสามารถแก้ไข โดยกรอกข้อมูลลงในช่องที่กำหนด (กรณีที่ไม่ต้องการแก้ไขให้คงข้อมูลเดิมไว้)

8 อายุการเก็บรักษา

แก้ไขอายุการเก็บรักษา

อายุการเก็บรักษา 200 วัน

หัวข้อที่ 9 การแก้ไขรหัสของหมวดอาหาร (กดเลือกที่หัวข้อเพื่อให้ระบบแสดงหน้ากรอกข้อมูล)

ระบบจะแสดงรหัสหมวดอาหารเดิมที่ท่านเคยได้รับอนุญาต ท่านสามารถแก้ไขรหัสของหมวดอาหารโดยกดลูกศรด้านขวามือ และเลือกรหัสของหมวดอาหารที่ต้องการแก้ไข (กรณีที่ไม่ต้องการแก้ไขให้คงข้อมูลเดิมไว้)

5 รหัสของหมวดอาหาร

รหัสของหมวดอาหารตามประกาศกระทรวงสาธารณสุขว่าด้วยเรื่องวัตถุเจือปนอาหาร ฉบับปัจจุบัน

6

รหัสของหมวดอาหาร

1 ผลิตภัณฑ์นมและผลิตภัณฑ์ที่ใช้น้ำมัน
1.1 นมและผลิตภัณฑ์นมชนิดเหลว
01.1.1 นมชนิดเหลว (ไม่ปรุงแต่ง)
01.1.2 นมชนิดเหลวอื่นๆ (ไม่ปรุงแต่ง)
01.1.3 บัตเตอร์มิลค์ชนิดเหลว (ไม่ปรุงแต่ง)
01.1.4 เครื่องดื่มที่มีนมเป็นส่วนประกอบหลัก (ปรุงแต่ง)

กดเลือก รหัสของหมวดอาหาร

หัวข้อที่ 10 ดาวน์โหลดคำขอ (กดเลือกที่หัวข้อเพื่อให้ระบบแสดงหน้ากรอกข้อมูล)

เมื่อท่านตรวจสอบความถูกต้อง/ความครบถ้วนของข้อมูลที่ได้รับอนุญาตและทำการแก้ไขในรายละเอียดที่ท่านต้องการแก้ไข เรียบร้อยแล้ว กดปุ่ม “1 Download” เพื่อ save ข้อมูลจาก web application เป็นไฟล์คำขอสำหรับการใช้ในการยื่นแก้ไขผลิตภัณฑ์ โดยระบบจะแสดง popup เปรียบเทียบรายละเอียดการแก้ไขของท่าน หากถูกต้องครบถ้วนแล้วให้ท่าน กด “2 ยืนยัน” ไฟล์คำขอที่ได้นั้นจะอยู่ในรูปแบบ PDF ที่มีข้อมูลรายละเอียดผลิตภัณฑ์ตามที่ท่านแก้ไขข้อมูล

10 ดาวน์โหลดแบบคำขอ

กดปุ่ม "DOWNLOAD" เพื่อดาวน์โหลดแบบฟอร์มคำขอหลังจากที่ท่านกรอกรายละเอียดเรียบร้อยแล้วและเมื่อได้รับแบบฟอร์มคำขอให้ท่านตรวจสอบความถูกต้องของข้อมูลทั้งหมดอีกครั้งก่อนทำการอัปโหลดคำขอ

ข้อควรระวัง : ขอให้ตรวจสอบข้อมูลประเภท ชนิด กรรมวิธีและลักษณะอาหาร ให้ถูกต้อง เนื่องจากท่านไม่สามารถทำการแก้ไขข้อมูลดังกล่าวหลังจากทำการยื่นคำขอได้

DOWNLOAD 1

หมายเหตุ : ท่านสามารถ กดปุ่ม "DOWNLOAD" เพื่อดาวน์โหลดแบบฟอร์มคำขอที่ยังกรอกข้อมูลไม่ครบถ้วนเก็บไว้ เพื่อทำการแก้ไขในภายหลังได้

1. ประเภทและลักษณะอาหาร

2. รายละเอียดการแก้ไข

หัวข้อการแก้ไข	ข้อความเดิม	ข้อความใหม่
แก้ไขชื่ออาหารภาษาไทย	ผลิตภัณฑ์เสริมอาหาร ตราเอบีซี	ผลิตภัณฑ์เสริมอาหาร วิตามินซี ตราจีจี
แก้ไขชื่ออาหารภาษาอังกฤษ	DS export	dietary supplementary export
แก้ไขกรรมวิธี	ฆ่าเชื้ออื่นๆ	พาสเจอร์ไรซ์ (Pasteurization) (ผลิตภัณฑ์ต้องแช่เย็น)
แก้ไขสูตรส่วนประกอบ		

3. 2

4. กรุณาตรวจสอบรายละเอียดการแก้ไข ก่อนทำการกดปุ่ม "ยืนยัน" เพื่อดาวน์โหลดคำขอ

5.

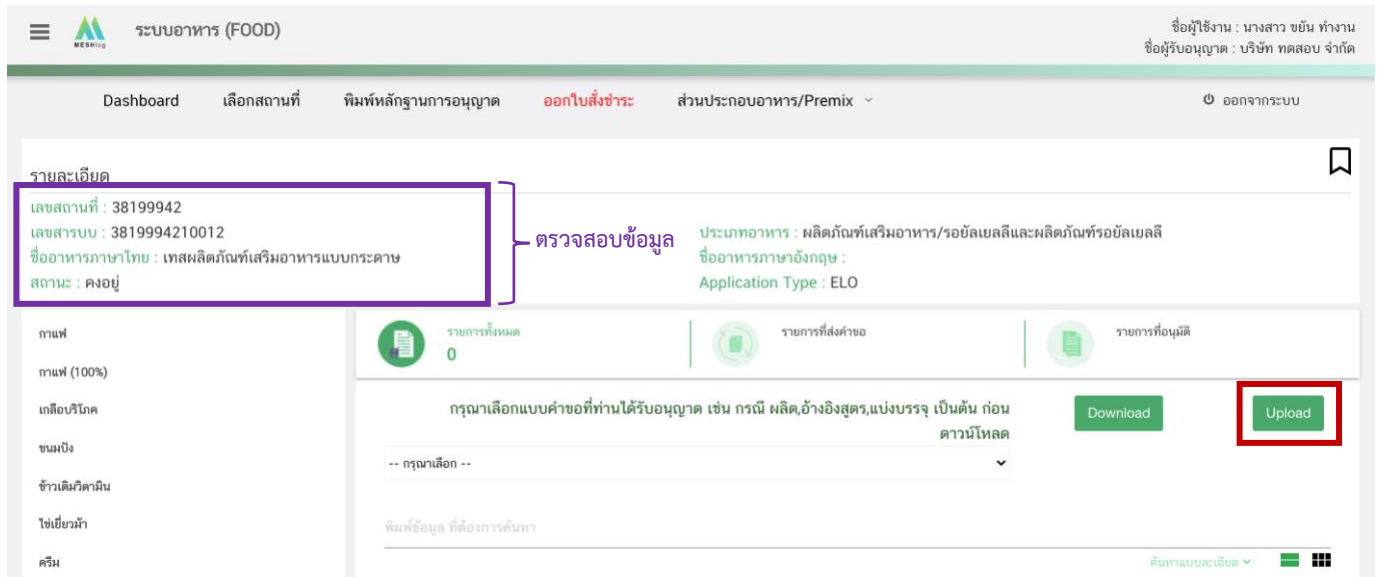
6. 7

8. ดาวน์โหลดแบบคำขอ

- สิ้นสุดการกรอกข้อมูลแก้ไขรายละเอียดของอาหารที่จดทะเบียนอาหาร ผ่าน web application -

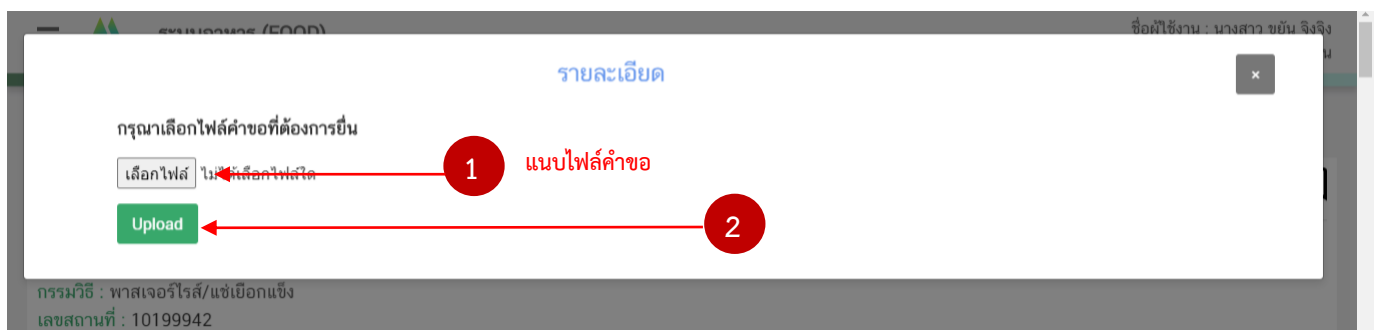
3.2 ขั้นตอนการอัปโหลดคำขอแก้ไข และการแนบไฟล์เอกสารประกอบการพิจารณา(ขั้นตอน 15-17)

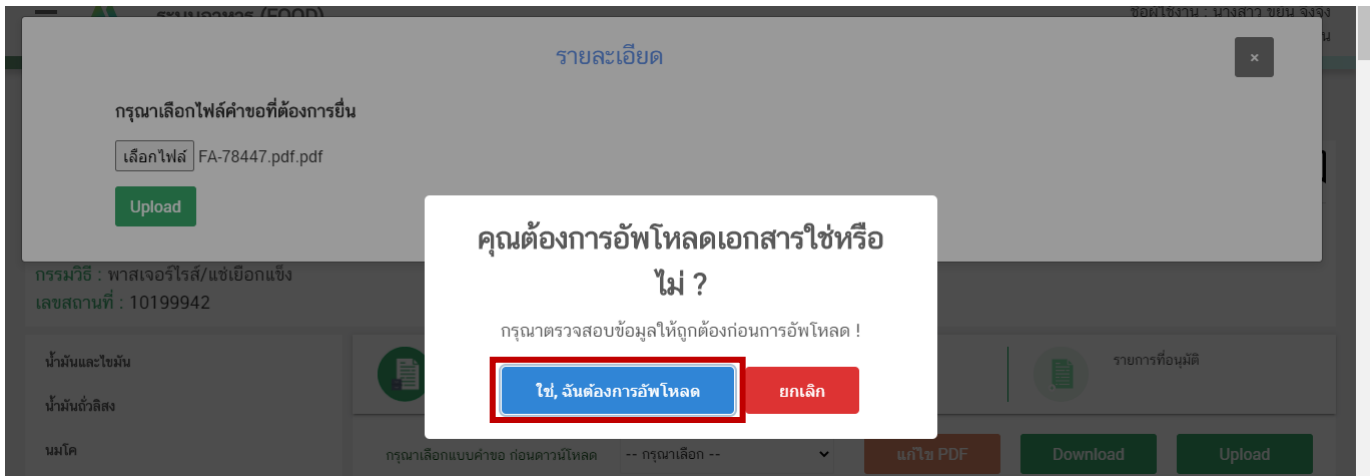
15. เมื่อท่านแก้ไขข้อมูลคำขอเสร็จเรียบร้อยแล้ว ให้ท่านกลับเข้าระบบ e-submission อาหาร เพื่ออัปโหลดคำขอ พร้อมทั้งแนบเอกสารหลักฐาน (ถ้ามี หรือตามที่ระบบกำหนดให้แนบ) โดยเข้าใช้งานตามที่ท่านได้เข้ามาดาวน์โหลดแบบฟอร์ม กด “Upload”




หมายเหตุ : เลขสารบบที่ท่านเลือกจะต้องตรงกับข้อมูลคำขอแก้ไข ที่ท่านต้องการยื่น

16. ในหน้าอัปโหลดคำขอ กด “เลือกไฟล์ (Choose file)” เพื่อทำการแนบไฟล์คำขอแก้ไขที่ท่านกรอกรายละเอียดเรียบร้อยแล้ว (โดยไฟล์คำขอแก้ไข จะต้องเป็น pdf. คำขอที่กรอกข้อมูลผ่านหน้า web application และดาวน์โหลดออกจากระบบเท่านั้น) จากนั้นกด “Upload” → ระบบจะแสดง Pop-up หากไฟล์คำขอที่ใช้ยื่นถูกต้อง กด “ใช่,ฉันต้องการอัปโหลด”

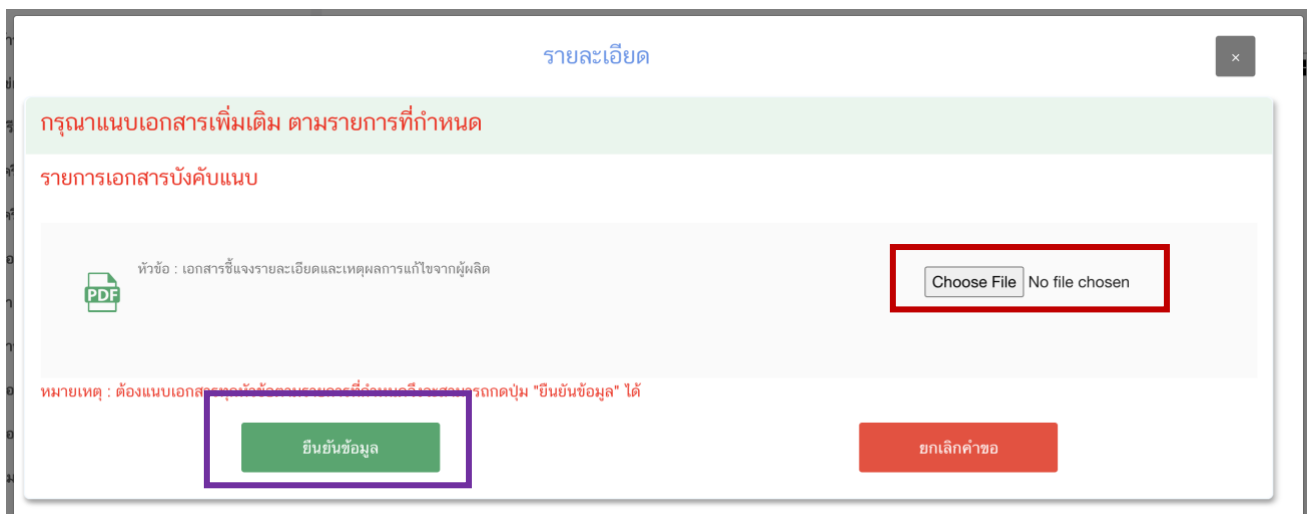




17. เมื่อกลับมาสู่หน้ายื่นคำขอ จะปรากฏรายการคำขอที่ท่านได้ทำการอัปโหลดไว้ หากสถานะของคำขอ แสดงว่า “ยืนยันไฟล์แนบ” ให้ท่านกด “ดูรายละเอียด” ระบบจะทำการแสดงหัวข้อเอกสารที่ต้องแนบ (กรณีที่มีสถานะคำขอแสดงว่า “ยืนยันไฟล์แนบเพิ่มเติม” หรือ “รอชำระเงิน” ให้ท่านเข้าไปข้อถัดไป)



18. กด “Choose File” เพื่อแนบไฟล์เอกสารที่ทำตอนการ → กดเลือกไฟล์เอกสาร → กด “Open” ระบบจะทำการแนบไฟล์ให้อัตโนมัติ กรณีที่ท่านมีรายการเอกสารบังคับแนบหลายรายการ ให้ทำการแนบทีละหัวข้อ เมื่อแนบไฟล์ครบตามรายการที่กำหนด กด “ยืนยันข้อมูล”



หากแนบไฟล์เรียบร้อยแล้วระบบจะแสดงข้อความ “แนบไฟล์แล้ว” เมื่อแนบไฟล์ครบทุกหัวข้อแล้ว
กด “ยืนยันข้อมูล”

รายละเอียด

กรุณานแนบเอกสารเพิ่มเติม ตามรายการที่กำหนด

รายการเอกสารบังคับแนบ

หัวข้อ : เอกสารชี้แจงรายละเอียด และเหตุผลการแก้ไขจากผู้ผลิต
ชื่อไฟล์ : Test12
สถานะ : แนบไฟล์แล้ว

Choose File No file chosen

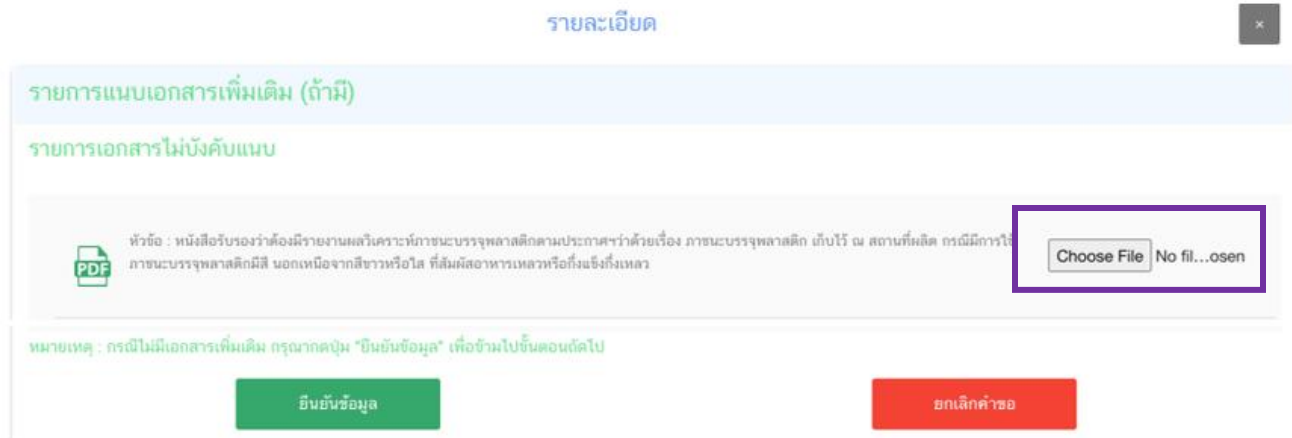
หมายเหตุ : ต้องแนบเอกสารทุกหัวข้อตามรายการที่กำหนดจึงจะสามารถกดปุ่ม "ยืนยันข้อมูล" ได้

ยืนยันข้อมูล ยกเลิกคำขอ

19. เมื่อกลับมาสู่หน้ายื่นคำขอ จะปรากฏรายการคำขอที่ท่านได้ทำการอัปโหลดไว้ หากสถานะของคำขอ
แสดงว่า “ยืนยันไฟล์แนบเพิ่มเติม” ให้ท่านกด “ดูรายละเอียด” ระบบจะทำการแสดงหัวข้อเอกสารแนบเพิ่มเติมแล้วแต่
กรณี (กรณีที่สถานะคำขอแสดงว่า “รอชำระเงิน” ให้ท่านข้ามไปข้อถัดไป)

เลขรับคำขอ :
วันที่ยื่นพิจารณา :
วันที่รับพิจารณา :
วันที่คาดว่าจะแล้วเสร็จ :
วันที่ครบกำหนดชี้แจง :
สถานะ : ยืนยันไฟล์แนบเพิ่มเติม
เจ้าหน้าที่ :
รหัสดำเนินการ : FOOD-5177-2021-243020

หากท่านต้องการแนบเอกสารประกอบการพิจารณาเพิ่มเติม ตามหัวข้อที่ระบบแสดง กด “Choose File” เพื่อแนบไฟล์เอกสารที่ท่านต้องการ → กดเลือกไฟล์เอกสาร → กด “Open” ระบบจะทำการแนบไฟล์ให้อัตโนมัติ กรณีที่ท่านมีรายการเอกสารบังคับแนบหลายรายการ ให้ทำการแนบทีละหัวข้อ เมื่อแนบไฟล์ครบตามรายการที่กำหนด กด “ยืนยันข้อมูล” (กรณีที่ท่านไม่ต้องการแนบไฟล์เอกสารเพิ่มเติมให้ท่านกด “ยืนยันข้อมูล” เพื่อข้ามไปขั้นตอนถัดไป)



รายละเอียด

รายการแนบเอกสารเพิ่มเติม (ถ้ามี)

รายการเอกสารไม่บังคับแนบ


หัวข้อ : หนังสือรับรองว่าต้องมีรายงานผลวิเคราะห์ภาษาบรรจุพลาสติกตามประกาศว่าด้วยเรื่อง ภาษาบรรจุพลาสติก เก็บไว้ ณ สถานที่ผลิต กรณีมีการใช้ภาษาบรรจุพลาสติกมีสี นอกเหนือจากสีขาวหรือใส ที่สัมผัสอาหารเหลวหรือกึ่งแข็งกึ่งเหลว

Choose File No fil...osen

หมายเหตุ : กรณีไม่มีเอกสารเพิ่มเติม กรุณาคลิกปุ่ม "ยืนยันข้อมูล" เพื่อข้ามไปขั้นตอนถัดไป

ยืนยันข้อมูล ยกเลิกคำขอ

หากแนบไฟล์เรียบร้อยแล้วระบบจะแสดงข้อความ “แนบไฟล์แล้ว” เมื่อแนบไฟล์ครบตามที่ต้องการแล้ว กด “ยืนยันข้อมูล”



รายละเอียด

รายการแนบเอกสารเพิ่มเติม (ถ้ามี)

รายการเอกสารไม่บังคับแนบ

หัวข้อ : หนังสือรับรองว่าต้องมีรายงานผลวิเคราะห์ภาษาบรรจุพลาสติกตามประกาศว่าด้วยเรื่อง ภาษาบรรจุพลาสติก เก็บไว้ ณ สถานที่ผลิต กรณีมีการใช้ภาษาบรรจุพลาสติกมีสี นอกเหนือจากสีขาวหรือใส ที่สัมผัสอาหารเหลวหรือกึ่งแข็งกึ่งเหลว

ชื่อไฟล์ : sample01

สถานะ : แนบไฟล์แล้ว

Choose File No fil...osen

หมายเหตุ : กรณีไม่มีเอกสารเพิ่มเติม กรุณาคลิกปุ่ม "ยืนยันข้อมูล" เพื่อข้ามไปขั้นตอนถัดไป

ยืนยันข้อมูล ยกเลิกคำขอ

20. เมื่อกลับมาสู่หน้ายื่นคำขอ จะปรากฏรายการคำขอที่ท่านได้ทำการอัปโหลดไว้ สถานะของคำขอจะขึ้นว่า “รอชำระเงิน” ให้ท่านกด “ดูรายละเอียด” เพื่อตรวจสอบคำขอและเอกสารหลักฐานประกอบที่ต้องการจะยื่นอีกครั้ง หากถูกต้องครบถ้วนแล้วให้ สร้างใบสั่งชำระ เพื่อนำไป ชำระเงินตามช่องทางที่ระบุในใบสั่งชำระ เมื่อท่านชำระเงินแล้ว ถือว่าเป็นการยืนยันเพื่อยื่นคำขอ และระบบจะทำการส่งคำขอไปให้เจ้าหน้าที่เพื่อพิจารณาต่อไป

เลขรับคำขอ :
 วันที่ยื่นพิจารณา :
 วันที่รับพิจารณา :
 วันที่คิดว่าแล้วเสร็จ :
 วันที่ครบกำหนดชี้แจง :
สถานะ : รอชำระเงิน
เจ้าหน้าที่ :
 รหัสดำเนินการ : FOOD-5051-2020-93917

รายละเอียด

PREVIEW_INPUT 1 / 3 89%

แบบแก้ไขรายละเอียดอาหารที่จดทะเบียนอาหาร

1. รายละเอียดผู้ยื่นคำขอ

ข้าพเจ้าชื่อ-นามสกุล _____

บัตรประจำตัวประชาชนเลขที่ _____

ที่อยู่ _____

เบอร์โทร _____ ไปรษณีย์อิเล็กทรอนิกส์ (E-mail address) _____

2. รายละเอียดผู้ดำเนินการ

ข้าพเจ้าชื่อ-นามสกุล _____

บัตรประจำตัวประชาชนเลขที่ _____

ข้าพเจ้าชื่อ-นามสกุล _____

บัตรประจำตัวประชาชนเลขที่ _____

3. รายละเอียดผู้รับอนุญาต

เอกสารแนบประกอบการพิจารณาเพิ่มเติม (ถ้ามี)

หัวข้อ	ชื่อไฟล์	ดู
เอกสารแจ้งเหตุผลและรายละเอียดการแก้ไขจากผู้ผลิต	FA-388282	ดู

เอกสารแนบประกอบแล้วเสร็จ

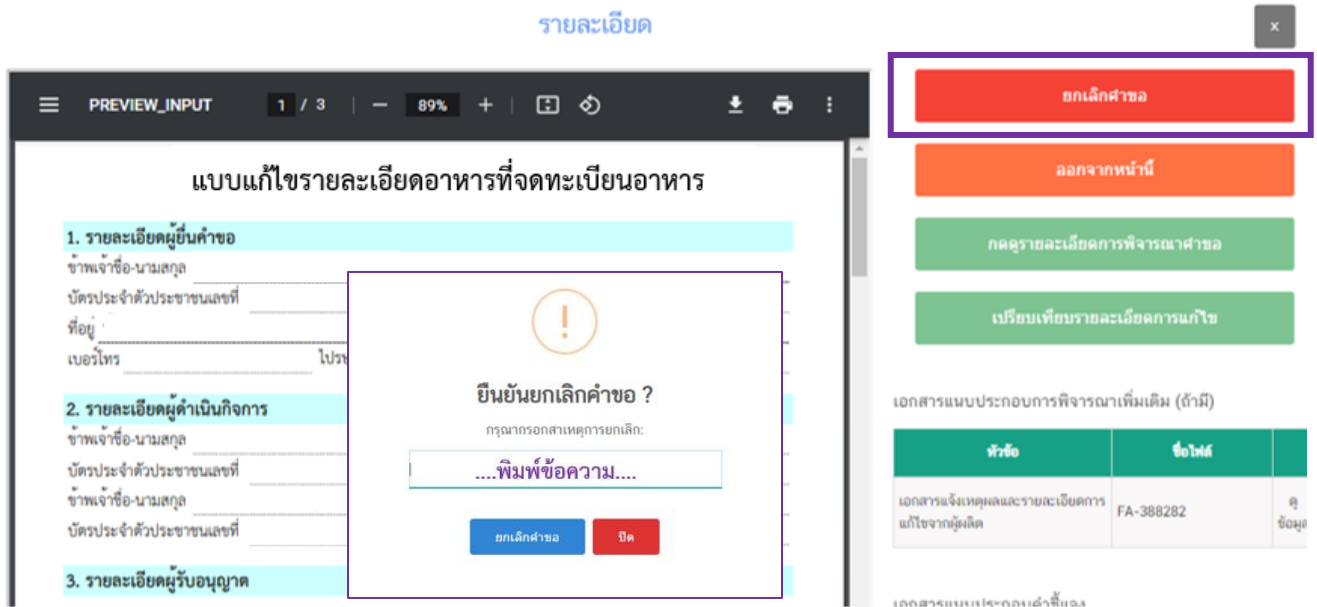
ยกเลิกคำขอ

ออกจากหน้านี้

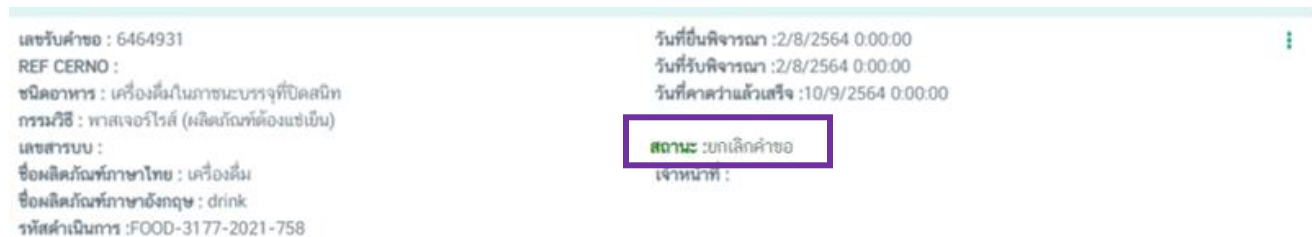
กดยกเลิกการพิจารณาคำขอ

เปรียบเทียบรายละเอียดการแก้ไข

หากตรวจสอบพบว่าคำขอหรือเอกสารหลักฐานไม่ถูกต้องท่านสามารถกด “ยกเลิกคำขอ” ก่อนการชำระเงินและทำการยื่นคำขอที่ถูกต้องใหม่อีกครั้ง ระบบจะแสดง popup ให้ท่านพิมพ์สาเหตุการยกเลิก



สถานะจะเปลี่ยนเป็น “ยกเลิกคำขอ” แสดงว่าคำขอของท่านยกออกจากระบบเรียบร้อยแล้ว



หมายเหตุ :สามารถศึกษา “[วิธีการสร้างใบสั่งชำระ](#)” และ “[ช่องทางการชำระเงิน](#)” ได้ที่ [คู่มือสำหรับผู้ประกอบการ](#): “[การออกไปสั่งชำระและการรับใบเสร็จรับเงินอิเล็กทรอนิกส์ : กรณียื่นคำขอผ่านระบบอิเล็กทรอนิกส์ \(E-Submission\)](#)”



- สิ้นสุดขั้นตอนการยื่นคำขอแก้ไขรายละเอียดของอาหารที่จดทะเบียนผ่านระบบ e-submission -

4. วิธีการชี้แจงและแก้ไขข้อบกพร่อง

กรณีที่สถานะคำขอ เปลี่ยนจาก “บันทึกคำขอ” เป็น “เจ้าหน้าที่ขอคำชี้แจง” ท่านต้องดำเนินการแก้ไขข้อบกพร่องนั้น “ภายใน 10 วันทำการ (หรือก่อนวันที่ครบกำหนดชี้แจงที่ระบบแจ้ง)” นับตั้งแต่วันที่เจ้าหน้าที่ขอคำชี้แจง ไม่เช่นนั้นจะถูกคืนคำขออัตโนมัติ โดยมีวิธีการและขั้นตอนโดยละเอียด ดังนี้

เลขรับคำขอ : 6531532	วันที่ยื่นพิจารณา :18/4/2565 0:00:00
REF CERNO : 6501366	วันที่รับพิจารณา :19/4/2565 0:00:00
ชนิดอาหาร : ผลิตภัณฑ์เสริมอาหาร	วันที่คาดว่าจะแล้วเสร็จ :
กรรมวิธี : ดอกเม็ด (Tablettings)	วันที่ครบกำหนดชี้แจง :2/5/2565 0:00:00
เลขสารบบ :	สถานะ :จนทขอคำชี้แจง
ชื่อผลิตภัณฑ์ภาษาไทย : เทสชี้แจงนำเข้าผลิตภัณฑ์เสริมอาหารแบบหลายสูตร	เจ้าหน้าที่ :
ชื่อผลิตภัณฑ์ภาษาอังกฤษ : test 2	
รหัสดำเนินการ :FOOD-15-2022-339068	

กด “ดูรายละเอียด” หลังรายการคำขอที่ เจ้าหน้าที่ขอคำชี้แจง เพื่อดูข้อบกพร่องที่เจ้าหน้าที่ต้องการให้แก้ไข

เลขรับคำขอ : 6531532	วันที่ยื่นพิจารณา :18/4/2565 0:00:00
REF CERNO : 6501366	วันที่รับพิจารณา :19/4/2565 0:00:00
ชนิดอาหาร : ผลิตภัณฑ์เสริมอาหาร	วันที่คาดว่าจะแล้วเสร็จ :
กรรมวิธี : ดอกเม็ด (Tablettings)	วันที่ครบกำหนดชี้แจง :2/5/2565 0:00:00
เลขสารบบ :	สถานะ :จนทขอคำชี้แจง
ชื่อผลิตภัณฑ์ภาษาไทย : เทสชี้แจงนำเข้าผลิตภัณฑ์เสริมอาหารแบบหลายสูตร	เจ้าหน้าที่ :
ชื่อผลิตภัณฑ์ภาษาอังกฤษ : test 2	
รหัสดำเนินการ :FOOD-15-2022-339068	

ดูรายละเอียด

1

2

ระบบจะแสดงหน้าการขอคำชี้แจง โดยการแก้ไขข้อบกพร่องนั้นจะแบ่งออกเป็น 4 ส่วน ดังนี้

รายละเอียดการขอคำชี้แจง

รายละเอียดชี้แจงจากเจ้าหน้าที่

แก้ไขชนิดอาหารและกรรมวิธี
แก้ไขลักษณะอาหาร

ส่วนที่ 1 : รายละเอียดคำชี้แจงที่เจ้าหน้าที่ต้องการแก้ไข

ขั้นตอนการอัปโหลดไฟล์คำขอฯ กรณีแก้ไขไฟล์คำขอฯ

กด " ปุ่มดาวน์โหลดไฟล์คำขอ " เพื่อแก้ไขข้อมูลในไฟล์คำขอ

ดาวน์โหลดไฟล์คำขอ

เมื่อแก้ไขไฟล์คำขอเรียบร้อยแล้ว

1. แนบไฟล์คำขอที่แก้ไขข้อมูลแล้วโดยกด "Choose File" และเลือกไฟล์คำขอที่ต้องการ

Choose File No file chosen

2. กดปุ่ม " ยืนยันไฟล์คำขอ " เพื่อบันทึกไฟล์คำขอ

ส่วนที่ 2 : อัปโหลดไฟล์คำขอ

ยืนยันไฟล์คำขอ

รายละเอียดคำชี้แจงที่ผู้ประกอบการต้องการแจ้งเจ้าหน้าที่

1. พิมพ์คำชี้แจงลงในกล่องข้อความ **ยืนยันคำชี้แจง**

2. กดปุ่ม "ยืนยันคำชี้แจง" เพื่อบันทึกข้อความ

ส่วนที่ 3 : คำชี้แจงของผู้ประกอบการ

รายการเอกสารแนบ

กรุณาแก้ไขไฟล์เอกสารแนบตามหัวข้อที่เจ้าหน้าที่ระบุ

หัวข้อ : หนังสือหรือหลักฐานจากผู้สั่งซื้อโดยระบุว่าผลิตภัณฑ์ที่ขออนุญาตมีคุณภาพหรือมาตรฐาน สุดครบประกอบ กรรมวิธีผลิต ฉลาก สอดคล้องกับกฎหมายของประเทศผู้สั่งซื้อ และจัดจำหน่ายเป็นอาหารหรือผลิตภัณฑ์เสริมอาหารในประเทศผู้สั่งซื้อ

รายละเอียดที่ต้องแก้ไข : **แก้ไขเอกสาร**

Choose File No fi...osen

หัวข้อ : เอกสารชี้แจงหรือหลักฐานอื่นที่เกี่ยวข้องกับการแสดงฉลากอาหาร

รายละเอียดที่ต้องแก้ไข : **แนบเอกสารเพิ่มเติม**

Choose File No file chosen

ส่งคำชี้แจงเจ้าหน้าที่ยกเลิกคำขอ

หมายเหตุ : หัวข้อรายละเอียดการแก้ไขที่แสดงในหน้าระบบจะขึ้นอยู่กับหัวข้อที่เจ้าหน้าที่เปิดให้ผู้ประกอบการแก้ไข

ส่วนที่ 1 : “รายละเอียดคำชี้แจงที่เจ้าหน้าที่ต้องการให้แก้ไข” เจ้าหน้าที่จะแจ้งข้อบกพร่องที่ต้องการให้ผู้ประกอบการแก้ไข แสดงในกล่องข้อความด้านบนสุด

ส่วนที่ 2 : “อัปโหลดไฟล์คำขอ” กรณีที่เจ้าหน้าที่ต้องการให้ผู้ประกอบการแก้ไขข้อมูลที่อยู่ในไฟล์คำขอ จะปรากฏส่วนที่ 2 เพื่อให้ผู้ประกอบการอัปโหลดไฟล์คำขอที่แก้ไขแล้วให้กับเจ้าหน้าที่อีกครั้ง (กรณีที่เจ้าหน้าที่ไม่ต้องการให้แก้ไขไฟล์คำขอ หน้าระบบจะไม่ปรากฏส่วนที่ 2)

โดยการ “แก้ไขไฟล์คำขอ” ในสถานะเจ้าหน้าที่ขอคำชี้แจง มีขั้นตอนดังนี้

1. กดปุ่ม “ดาวน์โหลดคำขอ” สีแดง

2. ระบบจะแสดงหน้า web application ที่ใช้ในการแก้ไขข้อมูล ให้ท่านแก้ไขข้อมูลตามหัวข้อที่เจ้าหน้าที่เปิดให้แก้ไข ท่านสามารถแก้ไขได้เฉพาะหัวข้อที่เจ้าหน้าที่เปิดให้แก้เท่านั้น ในส่วนที่เจ้าหน้าที่ไม่เปิดให้แก้ไขจะปรากฏข้อมูลที่ยื่นคำขอในครั้งแรก และไม่สามารถแก้ไขรายละเอียดได้

หมายเหตุ : แต่ละประเภทคำขอจะแสดงหัวข้อแตกต่างกัน

3. เมื่อแก้ไขข้อมูลคำขอตามที่เจ้าหน้าที่แจ้งเรียบร้อยแล้ว ให้ดาวน์โหลดคำขอเป็นไฟล์ PDF

5 ดาวโหลดแบบคำขอ

กดปุ่ม "DOWNLOAD" เพื่อดาวน์โหลดแบบฟอร์มคำขอหลังจากที่ท่านกรอกรายละเอียดเรียบร้อยแล้วและเมื่อได้รับแบบฟอร์มคำขอ
ให้ท่านตรวจสอบความถูกต้องของข้อมูลทั้งหมดอีกครั้งก่อนทำการอัปโหลดคำขอ

ข้อควรระวัง : ขอให้ท่านตรวจสอบประเภทอาหารที่ต้องการยื่นขอให้ถูกต้องเนื่องจากท่านไม่สามารถทำการแก้ไขประเภทอาหารหลังทำการยื่นคำขอได้

DOWNLOAD

หมายเหตุ : ท่านสามารถ กดปุ่ม "DOWNLOAD" เพื่อดาวน์โหลดแบบฟอร์มคำขอที่มีการอัปเดตในครั้งถัดไปได้ เพื่อทำการแก้ไขในภายหลังได้

กรณีที่ผู้ประกอบการแก้ไขข้อมูลไม่ครบถ้วนตามที่เจ้าหน้าที่เปิดให้แก้ไข ระบบจะแจ้งเตือนหัวข้อที่ท่านยังไม่ทำการแก้ไข หากท่านไม่ประสงค์จะแก้ไขคำขอตามที่เจ้าหน้าที่แจ้งข้อบกพร่อง ให้ติ๊กเลือก “**1** ประสงค์จะแก้ไขรายละเอียดไม่ครบถ้วนตามเจ้าหน้าที่ขอคำชี้แจง” จากนั้นระบบจึงจะเปิดให้ท่านสามารถกด “**2** ดาวโหลด” คำขอเป็น ไฟล์ PDF

รายละเอียด

ท่านยังทำการแก้ไขรายละเอียดไม่ครบถ้วน ตามที่เจ้าหน้าที่แจ้ง ดังนี้

- แก้ไขชื่ออาหารภาษาไทย
- แก้ไขชนิดอาหารและกรรมวิธี
- แก้ไขลักษณะอาหาร

หากยืนยันการแก้ไขรายละเอียดไม่ครบถ้วนตามที่เจ้าหน้าที่ขอคำชี้แจง กรุณาเลือกคำรับรองก่อน กด "DOWNLOAD"

ประสงค์แก้ไขรายละเอียดไม่ครบถ้วนตามเจ้าหน้าที่ขอคำชี้แจง

1

DOWNLOAD **ย้อนกลับ**

2

4. เมื่อแก้ไขไฟล์คำขอเรียบร้อยแล้วนำไฟล์ที่ได้มาทำการอัปโหลด โดย กด “ 1 Choose File ” เลือกไฟล์คำขอที่ต้องการจากนั้นกด “ 2 ยืนยันไฟล์คำขอ ”

ขั้นตอนการอัปโหลดไฟล์คำขอฯ กรณีแก้ไขไฟล์คำขอฯ

กด " ปุ่มดาวโหลดคำขอ " เพื่อแก้ไขข้อมูลในไฟล์คำขอ

ดาวโหลดคำขอ

เมื่อแก้ไขไฟล์คำขอเรียบร้อยแล้ว

1. แบนไฟล์คำขอที่แก้ไขข้อมูลแล้วโดยกด "Choose File" และเลือกไฟล์คำขอที่ต้องการ

Choose File No file chosen 1

2. กดปุ่ม " ยืนยันไฟล์คำขอ " เพื่อบันทึกไฟล์คำขอฯ

ยืนยันไฟล์คำขอฯ 2

หมายเหตุ : ไฟล์คำขอที่ใช้ในการอัปโหลดในหน้าชี้แจงจะต้องเป็นไฟล์คำขอที่ดาวโหลดได้จากปุ่ม “ดาวโหลด” สีแดง เท่านั้น

เมื่อกด “ยืนยันไฟล์คำขอ” ระบบจะแสดงข้อความ ดังนี้

4.1 กรณี อัปโหลดไฟล์คำขอที่ผู้ประกอบการแก้ไขข้อมูล**ครบถ้วน**ตามที่เจ้าหน้าที่เปิดให้แก้ไข ระบบจะแสดงข้อความ “อัปโหลดไฟล์แล้ว”

ขั้นตอนการอัปโหลดไฟล์คำขอฯ กรณีแก้ไขไฟล์คำขอฯ

กด " ปุ่มดาวโหลดคำขอ " เพื่อแก้ไขข้อมูลในไฟล์คำขอ

ดาวโหลดคำขอ

เมื่อแก้ไขไฟล์คำขอเรียบร้อยแล้ว

1. แบนไฟล์คำขอที่แก้ไขข้อมูลแล้วโดยกด "Choose File" และเลือกไฟล์คำขอที่ต้องการ

Choose File FA-102342.pdf.pdf

2. กดปุ่ม " ยืนยันไฟล์คำขอ " เพื่อบันทึกไฟล์คำขอฯ

ยืนยันไฟล์คำขอฯ

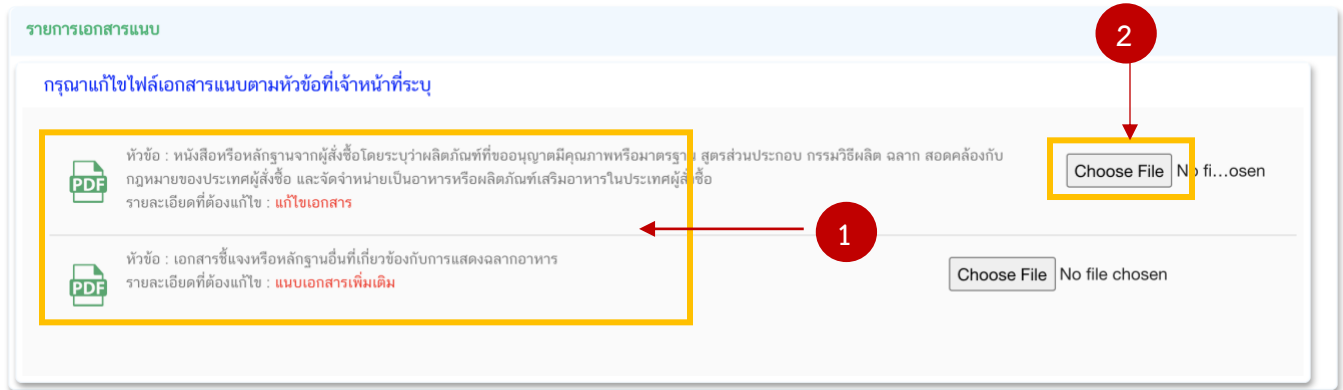
อัปโหลดไฟล์แล้ว

4.2 กรณี อัปโหลดไฟล์คำขอที่ผู้ประกอบการแก้ไขข้อมูล **ไม่ครบถ้วน**ตามที่เจ้าหน้าที่เปิดให้แก้ไข ระบบจะแสดงข้อความ “อัปโหลดไฟล์แล้ว ประสงค์แก้ไขรายละเอียดไม่ครบถ้วนตามที่เจ้าหน้าที่ขอคำชี้แจง”

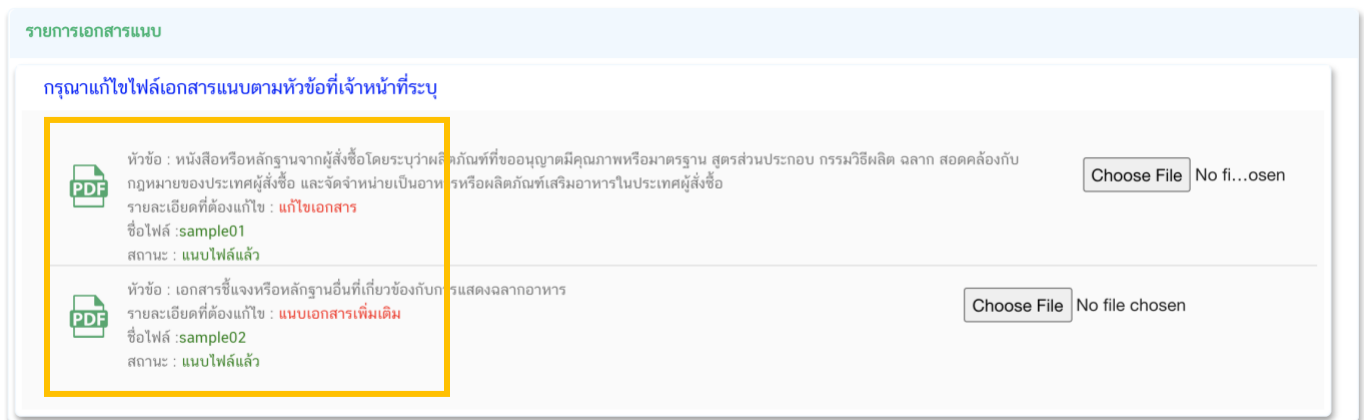
ส่วนที่ 3 : “คำชี้แจงของผู้ประกอบการ” กรณีที่ผู้ประกอบการแจ้งรายละเอียดการแก้ไข หรือคำชี้แจง เพื่อส่งให้เจ้าหน้าที่ โดย **1** พิมพ์ข้อความที่ต้องการลงในกล่องข้อความ จากนั้นกด “**2** ยืนยันคำชี้แจง” ระบบจะทำการบันทึกข้อความที่ท่านพิมพ์ (หากต้องการแก้ไขข้อความที่กด “ยืนยันคำชี้แจง” ไปแล้ว ให้แก้ไขข้อความในกล่องข้อความให้ถูกต้อง → จากนั้นกด “ยืนยันคำชี้แจง” ซ้ำอีกครั้งระบบจะบันทึกข้อความล่าสุดที่ท่านแก้ไข)

เมื่อกด “ยืนยันคำชี้แจง” แล้วระบบข้อความ “ยืนยันคำชี้แจงเรียบร้อยแล้ว”

ส่วนที่ 4 : “อัปโหลดไฟล์เอกสารแนบประกอบการพิจารณา” กรณีที่เจ้าหน้าที่ขอเอกสารเพิ่มเติม หรือ ต้องการให้แก้ไขเอกสารแนบจะปรากฏ ❶ รายการเอกสารพร้อมรายละเอียดที่ต้องการแจ้งให้ท่านแก้ไข ให้ท่านกด “ ❷ Choose file” เลือกไฟล์คำขอที่ต้องการแนบแก้ไขตามหัวที่กำหนด (กรณีที่เจ้าหน้าที่ไม่ต้องการให้แก้ไขไฟล์เอกสารแนบ หน้าขอคำชี้แจงจะไม่ปรากฏรายการเอกสารแนบ ส่วนที่ 4 ให้แก้ไข)



เมื่อแนบไฟล์เรียบร้อยแล้ว ระบบจะแสดงชื่อไฟล์ของเอกสารที่ท่านแนบ และสถานะ : แนบไฟล์แล้ว



เมื่อทำการแก้ไขข้อบกพร่องครบถ้วนทุกหัวข้อแล้ว ให้กด “ส่งคำชี้แจง” เพื่อบันทึกการแก้ไขทั้งหมดพร้อมส่ง คำ
ชี้แจงให้เจ้าหน้าที่พิจารณาคำขอต่อไป

ส่งคำชี้แจงเจ้าหน้าที่

ยกเลิกคำขอ

สถานะคำขอหลังจากกด “ส่งคำชี้แจง” เรียบร้อยแล้วจะเปลี่ยนเป็น “อยู่ระหว่างดำเนินการ” และจะปรากฏ
“วันที่คาดว่าจะแล้วเสร็จ” ใหม่ แสดงถึงขั้นตอนการชี้แจงเรียบร้อยแล้ว

เลขรับคำขอ : 6531488

REF CERNO : 6501366

ชนิดอาหาร : ผลิตภัณฑ์รอยัลเยลลี่

กรรมวิธี : ตอกเม็ด (Tablettings)

เลขสารบบ :

ชื่อผลิตภัณฑ์ภาษาไทย : เทสชี้แจงผลิตภัณฑ์เสริมอาหาร นำเข้า

ชื่อผลิตภัณฑ์ภาษาอังกฤษ : test 1

รหัสดำเนินการ : FOOD-15-2022-338993

วันที่ยื่นพิจารณา : 18/4/2565 0:00:00

วันที่รับพิจารณา : 18/4/2565 0:00:00

วันที่คาดว่าจะแล้วเสร็จ : 2/5/2565 0:00:00

สถานะ : อยู่ระหว่างดำเนินการ

เจ้าหน้าที่ :

หมายเหตุ : กรณีที่ท่านแก้ไขคำชี้แจงแล้วแต่สถานะคำขอไม่เปลี่ยนเป็น “อยู่ระหว่างดำเนินการ” ให้ท่านตรวจสอบว่าท่านได้
แก้ไขข้อมูลคำชี้แจงครบถ้วนหรือไม่ หากครบถ้วนให้กดส่ง กด “ส่งคำชี้แจง” อีกครั้ง เพื่ออัปเดตสถานะคำขอ ท่านต้องกดส่งคำชี้แจงแก่
เจ้าหน้าที่เพื่อเป็นการสิ้นสุดการชี้แจง มิเช่นนั้นคำขอจะถูกส่งคืนอัตโนมัติหากครบกำหนดระยะเวลาชี้แจง

- จบขั้นตอนการชี้แจงและแก้ไขข้อบกพร่อง -

