



เอกสารคู่มือการใช้งานสำหรับผู้ประกอบการ (User Manual)

ระบบ e-submission ผลิตภัณฑ์อาหาร

การยื่นหนังสือขี้แจงการขอเพิ่มฉลากอาหารที่ผลิต เพื่อส่งออกจำหน่ายนอกราชอาณาจักร

สำหรับผลิตภัณฑ์อาหารทุกประเภทที่ได้รับเลขสารบบอาหารแล้วต้องการขอเพิ่ม
ชื่อหรือฉลากเพื่อการส่งออกจำหน่ายนอกราชอาณาจักรเท่านั้น

แก้ไขครั้งที่ 0 : 27 ตุลาคม 2562

โปรดตรวจสอบรายละเอียดคู่มือฉบับล่าสุดได้ที่

http://food.fda.moph.go.th/ESub/document/manual/Label_export.pdf



จัดทำโดย

สำนักอาหาร

สำนักงานคณะกรรมการอาหารและยา

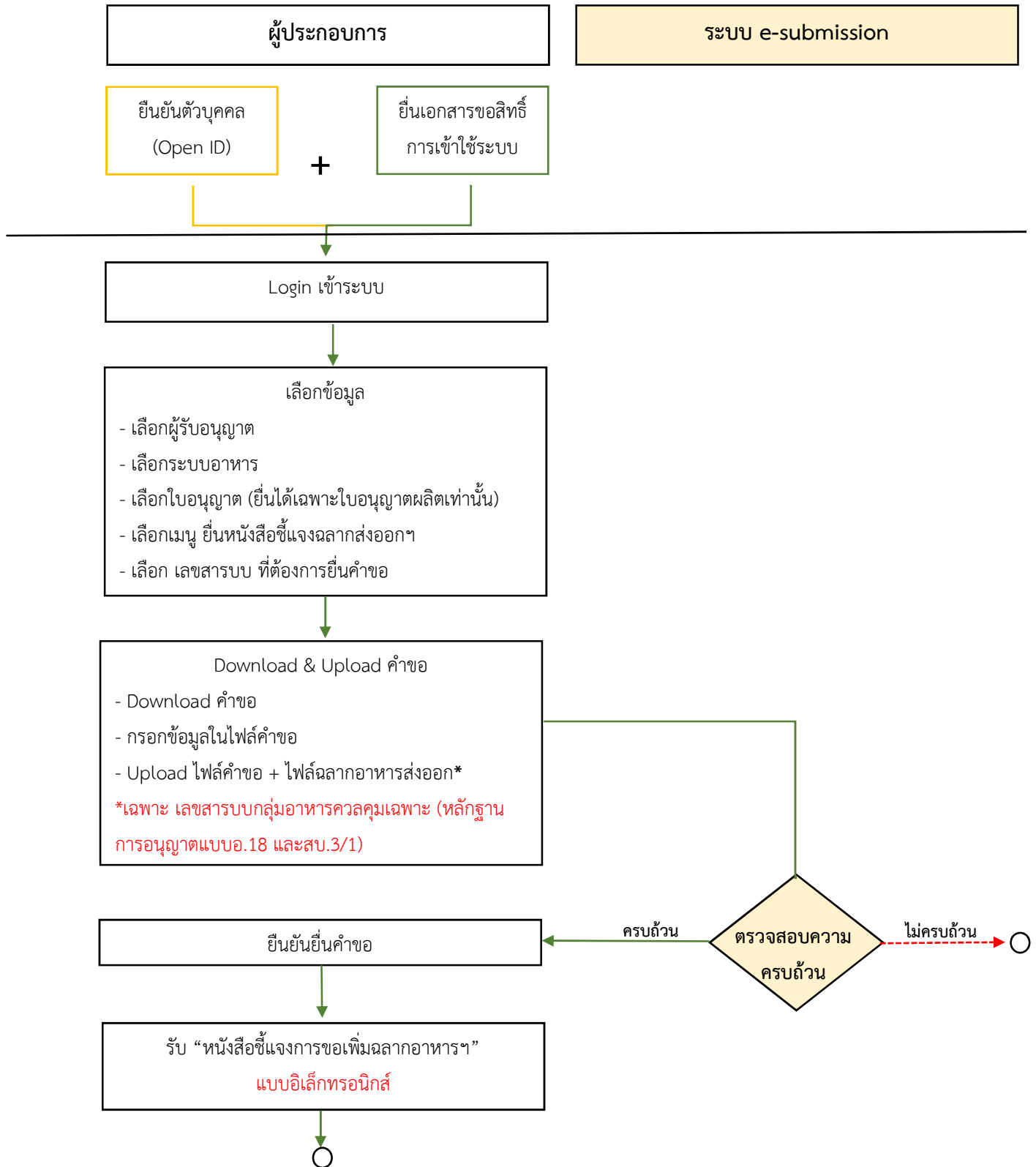
กระทรวงสาธารณสุข

ประวัติการแก้ไขปรับปรุง

แก้ไขครั้งที่	วัน เดือน ปี	รายละเอียดการแก้ไข
0	27 ตุลาคม 2562	จัดทำคู่มือครั้งแรก

สารบัญ

	หน้า
1. การเปิดสิทธิ์เพื่อขอเข้าใช้งานระบบ e-submission ผลิตภัณฑ์อาหาร	2
2. ขั้นตอนการยื่นหนังสือชี้แจงการเพิ่มฉลากอาหารที่ผลิตเพื่อส่งออกราชอาณาจักร	3



ภาพที่ 1 ขั้นตอนการยื่นหนังสือชี้แจงการขอเพิ่มฉลากอาหารที่ผลิตเพื่อส่งออกนอกราชอาณาจักร
ผ่านระบบ Auto e-submission

การเปิดสิทธิ์เพื่อขอเข้าใช้งานระบบ e-submission ผลิตภัณฑ์อาหาร

ก่อนการเข้าใช้งานระบบ e - submission ผลิตภัณฑ์อาหาร ผู้ประกอบการ ต้องดำเนินการดังนี้

(1) ยืนยันตัวตนบุคคลในระบบ Open ID : ที่ เว็บไซต์สำนักงานรัฐบาลอิเล็กทรอนิกส์ : สรอ.

<http://openid.egov.go.th/> เพื่อให้ได้ Username Password กรณีที่ ผู้ประกอบการ เคยยืนยันตัวตนในระบบ Open ID กับสำนักงานรัฐบาล อิเล็กทรอนิกส์แล้ว ให้ข้ามขั้นตอนข้อ (1) นี้ได้

(2) ยื่นเอกสารขอเปิดสิทธิ์เข้าใช้งานระบบ e - submission ผลิตภัณฑ์อาหาร : สามารถติดต่อยื่นเอกสารเพื่อขอเปิดสิทธิ์เข้าใช้ระบบอาหารได้ 2 ช่องบริการ ดังนี้

กรณีสถานที่ผลิต/นำเข้า ตั้งอยู่ที่ กรุงเทพมหานคร

- ยื่นขอเปิดสิทธิ์เข้าใช้ระบบอาหาร ที่ห้อง 325 ชั้น 3 อาคาร 5 ตึกสำนักงานคณะกรรมการอาหารและยา

กรณีสถานที่ผลิต/นำเข้า ตั้งอยู่ ณ ต่างจังหวัด

- ยื่นขอเปิดสิทธิ์เข้าใช้ระบบอาหารได้ที่สำนักงานสาธารณสุขจังหวัดนั้นๆ

เมื่อยืนยันตัวตนในระบบ Open ID กับสำนักงานรัฐบาลอิเล็กทรอนิกส์ และขอเปิดสิทธิ์เข้าใช้งานระบบ e - Submission ผลิตภัณฑ์อาหาร ท่านจะสามารถเข้าใช้งานระบบ e - Submission ผลิตภัณฑ์อาหาร ได้

หมายเหตุ : หากมอบอำนาจเรียบร้อยแล้ว มีการเปลี่ยนแปลง เช่น ผู้รับมอบอำนาจลาออกหรือย้ายงาน ผู้รับอนุญาต/ ผู้ดำเนินการ ต้องแจ้งมายังเจ้าหน้าที่เพื่อขอยกเลิกสิทธิการใช้งานของผู้รับมอบอำนาจท่านนั้นทันที


(3) **ตั้งค่าเครื่องคอมพิวเตอร์เพื่อการใช้งาน TeDA Forms :** ติดตั้งโปรแกรมที่จำเป็นตามลำดับดังนี้ - โปรแกรมเว็บเบราว์เซอร์ Mozilla Firefox → Acrobat Reader 10.0 ขึ้นไป หรือ Acrobat Reader - Font Pack DC (เพื่อป้องกันเรื่อง Adobe reader acrobat ไม่รู้จักภาษาไทย) → Font “TH Sarabun PSK”

หมายเหตุ : สามารถศึกษา “การสร้างและแก้ไขบัญชีผู้ใช้งานผ่านระบบ Open ID” และ “การตั้งค่าเครื่องคอมพิวเตอร์เพื่อการใช้งาน TeDA Forms” ได้ที่ คู่มือสำหรับผู้ประกอบการ: การใช้งานระบบสารสนเทศสำนักงานคณะกรรมการอาหารและยา (ระบบ e submission ด้านอาหาร)

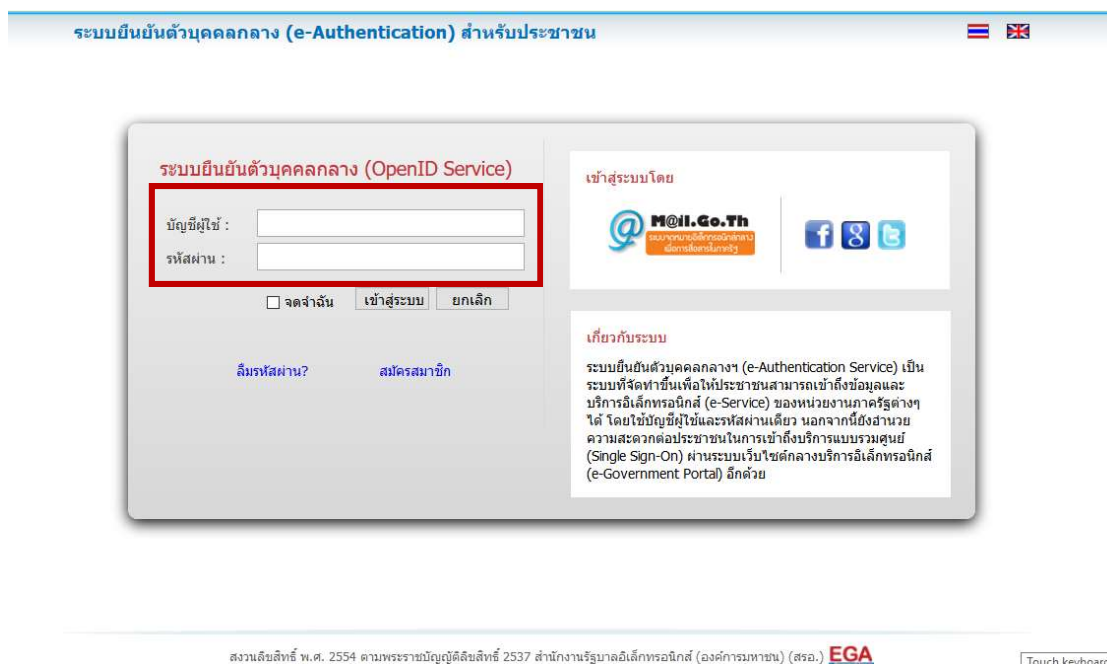


ขั้นตอนการยื่นหนังสือชี้แจงการขอเพิ่มฉลากอาหารที่ผลิตเพื่อส่งออก นอกราชอาณาจักรผ่านระบบ Auto e-submission


1. เข้าเว็บไซต์ privus.fda.moph.go.th และ เลือก “ผู้ประกอบการ”



2. เข้าสู่ระบบยืนยันตัวบุคคลกลาง ทำการ Login เข้าสู่ระบบโดยใช้ Username และ Password ที่ได้จากการสมัคร Open ID กับสำนักงานรัฐบาล อิเล็กทรอนิกส์ (สรอ)




3. เลือกบริษัทที่ท่านต้องการยื่นคำขอ (กรณีที่ท่านได้รับมอบอำนาจเพียงบริษัทเดียวระบบจะข้ามขั้นตอนการเลือกบริษัท)



4. เลือก “ระบบอาหาร”



5. เลือก “ยื่นผลิตภัณ์ท์” เพื่อยื่นหนังสือการชี้แจงการขอเพิ่มฉลากอาหารที่ผลิตเพื่อส่งออกจำหน่ายนอกราชอาณาจักร



6. เมื่อเลือก “ยื่นผลิตภัณ์ท์” ระบบจะแสดง Pop Up ประกาศ เพื่อแจ้งให้ผู้ยื่นคำขอ รับทราบข้อตกลงการใช้บริการยื่นคำขอด้านอาหารผ่านอินเทอร์เน็ต (e-submission) และมีช่องทางให้ศึกษารายละเอียดการยื่นคำขออนุญาตด้านอาหารผ่านระบบอินเทอร์เน็ต โดย กด “ศึกษารายละเอียด” หากท่านได้อ่านและยินยอมให้ผูกพันตามเงื่อนไขภายใต้ข้อตกลงการให้บริการ กด “ต้องการยื่นคำขอ”

ประกาศ

ข้อตกลงการให้บริการยื่นคำขออนุญาตด้านอาหารผ่านอินเทอร์เน็ต (E-submission)

1. การให้บริการยื่นคำขออนุญาตด้านอาหารผ่านอินเทอร์เน็ต (E-submission) ถือเป็นธุรกรรมทางอิเล็กทรอนิกส์ ซึ่งท่านจะปฏิเสธความรับผิดชอบและการบังคับใช้ตามกฎหมายของข้อความใดที่ท่านได้แสดงความจำนงแจ้งรายละเอียด และส่งผ่านระบบยื่นคำขออนุญาตด้านอาหารผ่านอินเทอร์เน็ต (E-submission) เพียงเพราะเหตุที่ข้อความนั้นอยู่ในรูปอิเล็กทรอนิกส์มีได้ โดยการยื่นคำขออนุญาตด้านอาหารผ่านอินเทอร์เน็ต (E-submission) จะมีผลผูกพันเสมือนท่านได้ยื่นคำขออนุญาตเป็นหนังสือและลงลายมือชื่อไว้ต่อสำนักงานคณะกรรมการอาหารและยา ตามพระราชบัญญัติอาหาร พ.ศ.2522 และระเบียบที่เกี่ยวข้องทุกประการ
2. ท่านจะต้องรักษาชื่อผู้ใช้ (User ID) และรหัสผ่าน (Password) ไว้เป็นความลับ หากปรากฏว่ามีผู้อื่นสามารถใช้งานผ่านบัญชีของท่านได้ สำนักงานคณะกรรมการอาหารและยาจะไม่รับผิดชอบต่อความเสียหายที่เกิดขึ้น และถือเป็นความรับผิดชอบของท่านหากเป็นเหตุให้สำนักงานคณะกรรมการอาหารและยาเสียหาย
3. ท่านต้องเข้าดำเนินการติดตามคำขอที่ท่านยื่นผ่านระบบ e-submission ด้วยตนเอง และตรวจสอบความเคลื่อนไหวของคำขออนุญาตผ่านช่องทาง **...ติดตามสถานะคำขอ...** เพื่อรับทราบข้อมูลจากทางผู้อนุญาต ตลอดเวลา ทั้งนี้ผู้อนุญาตจะอำนวยความสะดวกโดยการส่ง e-mail เพื่อแจ้งเตือนท่าน
4. ท่านต้องปฏิบัติตามเงื่อนไขภายใต้ข้อตกลงการให้บริการโดยเคร่งครัด รวมถึงการปฏิบัติตามนโยบาย ประกาศ คำสั่ง ระเบียบ และข้อบังคับของสำนักงานคณะกรรมการอาหารและยา ตลอดจนกฎหมายที่เกี่ยวข้องกับการให้บริการทั้งที่ใช้อยู่ในปัจจุบันและที่จะเกิดขึ้นในอนาคต อาทิ พระราชบัญญัติว่าด้วยการกระทำความผิดทางคอมพิวเตอร์ พ.ศ. 2550 , พระราชบัญญัติว่าด้วยธุรกรรมอิเล็กทรอนิกส์ พ.ศ. 2544 เป็นต้น ท่านได้อ่านและยินยอมให้ผูกพันตามเงื่อนไขภายใต้ข้อตกลงการให้บริการนี้

ดูผลการประเมิน
ต้องการยื่นคำขอ

7. ระบบจะแสดง ใบอนุญาตทั้งหมดของนิติบุคคลนั้น ท่านสามารถเลือกใบอนุญาตที่ต้องการยื่นคำขอ โดย กด **“เลือกข้อมูล”** หลังใบอนุญาตที่ท่านต้องการ (สำหรับการยื่นหนังสือการชี้แจงการขอเพิ่มผลากอาหารฯ จะสามารถยื่นได้ เฉพาะใบอนุญาตผลิตอาหารเท่านั้น)

อาหาร
สำนักงานคณะกรรมการอาหารและยา กระทรวงสาธารณสุข

หน้าแรก ส่วนประกอบ/Premix ค้นหาผลิตภัณฑ์ ออกจากระบบ ชื่อผู้ใช้ : อัจฉานันท์ สุวรรณพงษ์

ชื่อผู้รับอนุญาตเทสไอเอส จ่ากคมหาชน

ใบอนุญาต

เลือกสถานที่	รายชื่อสถานที่ผลิต	รายชื่อสถานที่นำเข้า	ขออนุมัติ				
เลขที่ใบอนุญาต	ประเภทใบอนุญาต	ชื่อสถานที่	เลขรับ	เลข Transaction	สถานะ		
10-3-04223	ใบอนุญาตนำเข้าหรือส่งอาหารเข้า	TEST 2	บ้านเลขที่2/4 ซอยเสรีไทย 58 ถนน มุม แขวงมีนบุรี เขตมีนบุรี จังหวัดกรุงเทพมหานคร 10510			อนุมัติ	เลือกข้อมูล
10-1-01523	ใบอนุญาตผลิตอาหาร	TEST 1	บ้านเลขที่1/3 ถนนวิภาวดีรังสิต หมู่2 แขวงตลาดบางเขน เขตหลักสี่ จังหวัดกรุงเทพมหานคร 10210			อนุมัติ	เลือกข้อมูล

8. เลือกเมนู “ยื่นหนังสือชี้แจงฉลากส่งออกฯ”

The screenshot shows the website header with the Ministry of Public Health logo and navigation links. The left sidebar menu is expanded to 'ยื่นหนังสือชี้แจงฉลากส่งออกฯ'. The main content area displays a notice regarding the e-submission system for food products.

ประกาศ

เนื่องด้วยสำนักอาหารมีการปรับปรุงกระบวนการผลิตให้สอดคล้องกับแต่ละประเภทอาหาร ดังนั้นในการยื่นขออนุญาตผลิตภัณฑ์ ผ่านระบบ e-submission จะมีการปรับปรุง เมนู "กรรมวิธี" ของผลิตภัณฑ์ (ทางด้านซ้าย) ใหม่ เพื่อให้สอดคล้องกับสถานที่ที่ได้รับอนุญาต โดยจะมีผลตั้งแต่วันที่ 15 กรกฎาคม 2562 เป็นต้นไป กรณีที่ใช้ไฟล์คำขอเดิม ระบบจะแจ้งให้ท่านดาวน์โหลดไฟล์คำขอหน้าระบบใหม่

9. เลือก “แก้ไขข้อมูล” หลังเลขสารบบที่ต้องการยื่นหนังสือชี้แจงการส่งออกฯ

The screenshot shows the 'ขอเพิ่มฉลากอาหารที่ผลิตเพื่อการส่งออก' page. The license number is 11-2-... The table below lists various food products with their respective details and a 'แก้ไขข้อมูล' (Edit Info) button highlighted in red for the first row.

เลขรับ	เลขสารบบ	ชื่อผลิตภัณฑ์(TH)	ชื่อผลิตภัณฑ์(ENG)	วันที่รับ	สถานะ	รหัสการค้า	รหัสการค้า
	1120000002	ผลิตภัณฑ์อาหาร...	T402304...				แก้ไขข้อมูล
	1120000003	ผลิตภัณฑ์อาหาร...	T601940...				แก้ไขข้อมูล
	1120000004	ผลิตภัณฑ์อาหาร...	T220064...				แก้ไขข้อมูล
	1120000005	ผลิตภัณฑ์อาหาร...	T402100...				แก้ไขข้อมูล
	1120000006	ผลิตภัณฑ์อาหาร...	T260008...				แก้ไขข้อมูล
	1120000007	ผลิตภัณฑ์อาหาร...	T177484...				แก้ไขข้อมูล
	1120000008	ผลิตภัณฑ์อาหาร...	T260113...				แก้ไขข้อมูล
	1120000010	ผลิตภัณฑ์อาหาร...	T601328...				แก้ไขข้อมูล
	1120000011	ผลิตภัณฑ์อาหาร...	T230104...				แก้ไขข้อมูล
	1120000012	ผลิตภัณฑ์อาหาร...	T200132...				แก้ไขข้อมูล

10. ตรวจสอบเลขสารบบและชื่อผลิตภัณฑ์ที่ต้องการยื่นคำขอ → กด “ดาวน์โหลดคำขอ” โดยไฟล์คำขอที่ได้จะเป็น pdf. ไฟล์

อาหาร
สำนักงานคณะกรรมการอาหารและยา กระทรวงสาธารณสุข

หน้าแรก ส่วนประกอบ/Premix- ค้นหาผลิตภัณฑ์ ออกใบสั่งชำระ: ออกจากระบบ ชื่อผู้ไป :- ชื่อผู้รับอนุญาต -

ขอเพิ่มฉลากอาหารที่ผลิตเพื่อการส่งออก

เลขสารบบ > 112-...-003
ชื่ออาหาร > ที่601940
License number : 11-2-...

ดาวน์โหลดคำขอ | อัปเดตคำขอ

รายการแก้ไขรายละเอียดของอาหารที่จดทะเบียนอาหาร

เลขสารบบ	เลขรับ	วันที่ยื่น	วันที่รับพิจารณา	วันที่แล้วเสร็จ	สถานะ	รหัสดำเนินการ
No records to display.						

*หากชื่อผลิตภัณฑ์ ไม่ตรงกับที่เคยได้รับอนุญาต กรุณาแจ้งข้อมูลก่อนการยื่นคำขอ ดังนี้

- กรณีที่เป็นเลขสารบบที่ยื่นขออนุญาตกับทางสำนักงานคณะกรรมการอาหารและยา (อย) ให้ท่านติดต่อเพื่อปรับปรุงข้อมูลได้ที่ กลุ่มงานกำกับดูแลก่อนออกสู่ตลาด สำนักงานอาหาร สำนักงานคณะกรรมการอาหารและยา
- กรณีที่เป็นเลขสารบบที่ยื่นขออนุญาตกับทางสาธารณสุขจังหวัด ให้ท่านติดต่อเพื่อปรับปรุงข้อมูลได้ที่ สาธารณสุขจังหวัดนั้นๆ

รายละเอียดที่ท่านต้องกรอก ใน pdf.คำขอและเอกสารที่ต้องเตรียม ได้แก่

1. กรอกชื่ออาหารภาษาต่างประเทศที่ต้องการส่งออกในหัวข้อ 4.1
2. เลือกประเทศที่ต้องการเพิ่มแบบฉลากของอาหารในหัวข้อ 4.2 โดย เลือกจาก dropdown

*หากต้องมีประเทศที่ต้องการเพิ่มแบบฉลากอาหาร มากกว่า 1 ประเทศ ให้กด “เพิ่ม”

4.1 ชื่ออาหารต่างประเทศ

4.2 ประเทศที่ต้องการเพิ่มแบบฉลากของอาหาร

เพิ่ม		
ลำดับ	ประเทศ	
1	<input type="text"/>	ลบ

3. กรณีที่ผลิตภัณฑ์ของท่านเป็นอาหารกลุ่มควบคุมเฉพาะ (อ.18 และสพ.3/1) ได้แก่ วัตถุให้ความหวานแทนน้ำตาลที่เป็นอาหารควบคุมน้ำหนัก, วัตถุเจือปนอาหาร, วัตถุที่ใช้รักษาคุณภาพของอาหาร, นมดัดแปลงสำหรับทารก และนมดัดแปลงสูตรต่อเนื่องสำหรับทารกและเด็กเล็ก, อาหารทารกและอาหารสูตรต่อเนื่องสำหรับทารกและเด็กเล็ก, อาหารเสริมสำหรับทารกและเด็กเล็ก, อาหารสำหรับผู้ที่ต้องการควบคุมน้ำหนัก, อาหารที่มีวัตถุประสงคพิเศษ

กรุณาเตรียมเอกสาร ฉลากใหม่ที่จะส่งออก ให้อยู่ในรูปแบบ pdf ไฟล์ กรณีมีหลายรูปฉลากรวบรวมรูปแบบฉลากที่ต้องการส่งออกให้อยู่ภายใน pdf 1 ไฟล์ โดยระบุประเทศในเอกสารให้ชัดเจน

กรณีที่มีรูปฉลากเป็นภาษาต่างประเทศนอกเหนือจากภาษาอังกฤษ กรุณา เตรียมเอกสารคำแปลรูปแบบฉลากเพิ่มเติมอีก 1 ไฟล์

11. กลับเข้าระบบ e-submission อาหาร เพื่ออัปโหลดคำขอ พร้อมทั้งแนบเอกสารหลักฐาน (ถ้ามี หรือ ตามที่ระบบกำหนดให้แนบ) โดย เข้าใช้งานตามที่ท่านได้เข้ามาดาวน์โหลดไฟล์คำขอ → กด “อัปโหลดคำขอ”

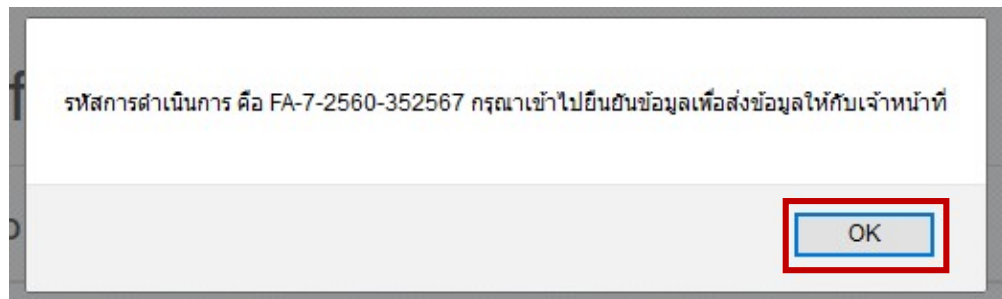
12. ในหน้าอัปโหลดคำขอ กด “เลือกไฟล์” หรือ “Browse” เพื่อทำการแนบไฟล์คำขอ ที่ท่านกรอกรายละเอียดเรียบร้อยแล้ว (โดยไฟล์คำขอจะต้องเป็น pdf.คำขอที่ดาวน์โหลดออกจากระบบเท่านั้น) แล้วกด “อัปโหลด”

สำหรับอาหารกลุ่มควบคุมเฉพาะ (อ.18 และสบ.3/1)

12.1 ระบบจะแสดงหน้าจอแนบไฟล์บังคับแนบ ได้แก่ ฉลากใหม่ที่จะส่งออก กด “เลือกไฟล์” หรือ “Browse” และเลือกไฟล์ pdf ที่ต้องการ > กด “บันทึกไฟล์” จากนั้นกด “ยืนยันข้อมูลเพื่อส่งเจ้าหน้าที่”

12.2 ระบบจะแสดงหน้าจอแนบไฟล์ไม่บังคับแนบ ได้แก่ คำแปลภาษาต่างประเทศยกเว้นข้อความเป็นภาษาอังกฤษ กด “เลือกไฟล์” หรือ “Browse” และเลือกไฟล์ pdf ที่ต้องการ > กด “บันทึกไฟล์” จากนั้นกด “ยืนยันข้อมูลเพื่อส่งเจ้าหน้าที่” (กรณีที่ฉลากของท่านเป็นภาษาอังกฤษสามารถข้ามข้ามขั้นตอนนี้ได้ โดยกด “ยืนยันข้อมูลเพื่อส่งเจ้าหน้าที่”)

13. หากสามารถอัปโหลดคำขอได้ ระบบจะแสดง pop up ดังนี้ กด “OK” เพื่อกลับสู่หน้ายื่นคำขอ



14. เมื่อกลับมาสู่หน้ายื่นคำขอ จะปรากฏรายการคำขอที่ท่านได้ทำการอัปโหลดไว้ สถานะขอคำขอนั้น จะขึ้นว่า “รอยืนยันยื่นคำขอ” ให้ท่านกด “ดูข้อมูล” เพื่อตรวจสอบคำขอและเอกสารหลักฐานประกอบที่ต้องการจะยื่นอีกครั้ง หากถูกต้องครบถ้วนแล้วให้ กดปุ่ม “ยื่นคำขอ” (หากตรวจสอบแล้วพบว่าข้อมูลที่กรอกหรือเอกสารแนบไม่ถูกต้องท่านสามารถ กด “ดูข้อมูล” และ กด “ยกเลิก” เพื่อยกเลิกคำขอได้)

อาหาร
สำนักงานคณะกรรมการอาหารและยา กระทรวงสาธารณสุข

หน้าแรก ส่วนประกอบ/Premix ค้นหามลพิษ ออกใบสั่งชำระ ออกจากระบบ ชื่อผู้ใช้ ชื่อผู้รับอนุญาต

ขอเพิ่มฉลากอาหารที่ผลิตเพื่อการส่งออก

เลขสารบบ > 1010...003
ชื่ออาหาร > (วัตถุดิบอาหาร)
License number : 10-...

ดาวน์โหลดคำขอ อัปโหลดคำขอ

รายการแก้ไขรายละเอียดของอาหารที่จดทะเบียนอาหาร

เลขสารบบ	เลขรับ	วันที่ยื่น	วันที่รับพิจารณา	วันที่แล้วเสร็จ	สถานะ	รหัสดำเนินการ	
1010...003	0				รอยืนยันยื่นคำขอ	FA-5099-2562-928924	ดูข้อมูล

รายละเอียด ฉลากส่งออก

3

เปิดจาก acrobat reader

f_path_food_PDF_TRADER_DOWNLOAD_FA-5099-2019-717743.pdf - Adobe Acrobat Pro

File Edit View Window Help

Please fill out the following form. Highlight Existing Fields

4. รายละเอียดการขอเพิ่มฉลากอาหารที่ผลิตเพื่อการส่งออกจำหน่ายนอกราชอาณาจักร
ข้าพเจ้าประสงค์ขอเพิ่มฉลากอาหารที่ผลิตเพื่อการส่งออกจำหน่ายนอกราชอาณาจักรของเลขสารบบอาหารที่
..... ซึ่งออกให้ ณ วันที่ 21 เดือน มกราคม พ.ศ. 2014

โดยมีรายละเอียดดังนี้

4.1 ชื่ออาหารต่างประเทศ
testtest

4.2 ประเทศที่ต้องการเพิ่มแบบฉลากของอาหาร

เพิ่ม	ลำดับ	ประเทศ	ลบ
	1	Bosnia and Herzegovina	ลบ

เอกสารแนบประกอบการพิจารณาเพิ่มเติม (ถ้ามี)

หัว ชื่อ	ชื่อไฟล์	วันที่ สร้าง
ฉลาก ใหม่ ที่จะ ส่ง ออก	f_path_food_PDF_TRADER_DOWNLOAD_FA- 5099-2019-717744.pdf.pdf	ดู ชื่อ

เอกสารยกเลิก

ยื่นคำขอ

ยกเลิก

ดาวน์โหลด PDF

กลับหน้ารายการ

ปิดหน้านี้

15. สถานะคำขอจะขึ้นว่า “อนุมัติคำขอ” ให้ท่านกด “ดูข้อมูล” เพื่อปรี้นหลักฐานการยื่นหนังสือชี้แจงการขอเพิ่มฉลากอาหารที่ผลิตเพื่อส่งออกจำหน่ายนอกราชอาณาจักร

- สิ้นสุดการยื่นหนังสือชี้แจงการขอเพิ่มฉลากเพื่อส่งออกนอกราชอาณาจักร -